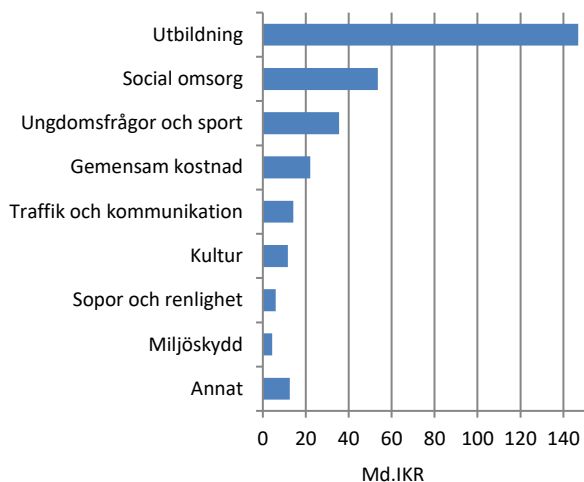


Kommunala utgifter efter ändamål 2017



Nyckeltal (Kommuner) 2014 2015 2016 2017

*Procent av intäkter*

|                                    |      |      |      |      |
|------------------------------------|------|------|------|------|
| Lön och lönekostnader              | 55%  | 61%  | 56%  | 58%  |
| Kassaflöde från löpande verksamhet | 7%   | 7%   | 12%  | 11%  |
| Skulder utan förpliktelser         | 91%  | 86%  | 76%  | 74%  |
| Skulder och förpliktelser          | 114% | 114% | 105% | 103% |

*Tusen IKR. pr invånare*

|                                    |     |     |     |     |
|------------------------------------|-----|-----|-----|-----|
| Intäkter                           | 751 | 794 | 857 | 906 |
| Lön och lönekostnader              | 416 | 487 | 478 | 521 |
| Kassaflöde från löpande verksamhet | 51  | 52  | 102 | 95  |
| Skulder utan förpliktelser         | 680 | 663 | 650 | 672 |
| Skulder och förpliktelser          | 856 | 906 | 897 | 933 |

|                 |     |     |     |     |
|-----------------|-----|-----|-----|-----|
| Kassalikviditet | 1,0 | 1,0 | 1,2 | 1,2 |
|-----------------|-----|-----|-----|-----|

Nyckeltal (Koncerner) 2014 2015 2016 2017

*Procent av intäkter*

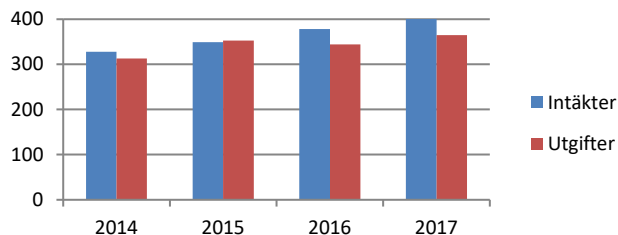
|                                    |      |      |      |      |
|------------------------------------|------|------|------|------|
| Lön och lönekostnader              | 47%  | 52%  | 49%  | 50%  |
| Kassaflöde från löpande verksamhet | 15%  | 15%  | 18%  | 17%  |
| Skulder utan förpliktelser         | 156% | 146% | 128% | 117% |
| Skulder och förpliktelser          | 177% | 171% | 153% | 144% |

*Tusen IKR pr. invånare*

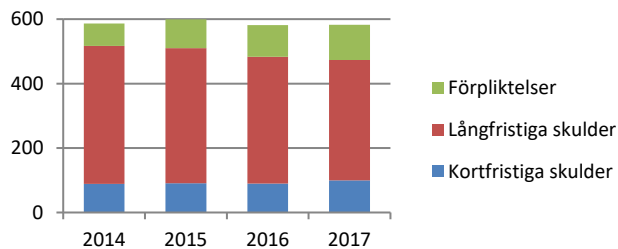
|                                    |       |       |       |       |
|------------------------------------|-------|-------|-------|-------|
| Intäkter                           | 998   | 1.051 | 1.116 | 1.163 |
| Lön och lönekostnader              | 468   | 547   | 543   | 587   |
| Kassaflöde från löpande verksamhet | 150   | 162   | 202   | 193   |
| Skulder utan förpliktelser         | 1.560 | 1.535 | 1.423 | 1.357 |
| Skulder och förpliktelser          | 1.770 | 1.801 | 1.713 | 1.669 |

|                 |     |     |     |     |
|-----------------|-----|-----|-----|-----|
| Kassalikviditet | 0,9 | 1,0 | 1,1 | 1,1 |
|-----------------|-----|-----|-----|-----|

Md.IKR Koncernens intäkter och utgifter (fasta priser 2017)



Md.IKR Koncernens skulder (fasta priser 2017)



# Kommuner i Island

## Fakta



Avdeling för ekonomi og information  
Islands kommunförbund

September 2018

Ansvarig:

Islands kommunförbund

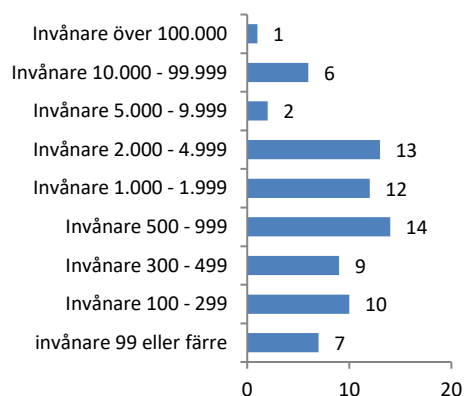
Borgartúni 30, 105 Reykjavík Tel: +354 515 49 00

E-mail: [samband@samband.is](mailto:samband@samband.is)

Webside: [www.samband.is](http://www.samband.is)

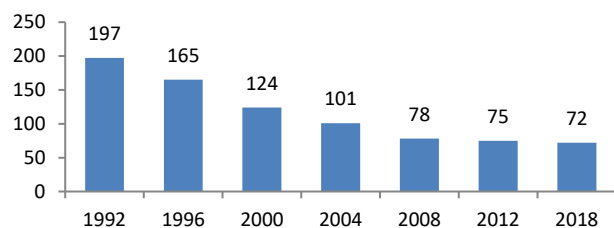
|                       | Invånare             | Kommuner  |
|-----------------------|----------------------|-----------|
| <b>Totalt</b> .....   | <b>222.484</b> ..... | <b>74</b> |
| - Huvudstaden .....   | 222.484 .....        | 7         |
| - Sydvästlandet ..... | 25.770 .....         | 5         |
| - Västlandet .....    | 16.257 .....         | 10        |
| - Västfjordarna ..... | 6.994 .....          | 9         |
| - Nordvästra .....    | 7.195 .....          | 7         |
| - Nordöstra .....     | 30.453 .....         | 13        |
| - Östlandet .....     | 10.485 .....         | 8         |
| - Söderlandet .....   | 28.812 .....         | 15        |

#### Kommunernas gruppering m.h.t. antal invånare



| Åldersgrupper        | Gennomsnitt | Lägsta     | Högsta |
|----------------------|-------------|------------|--------|
| 0 – 5 år.....        | 7,5%.....   | 0,0%.....  | 10,2%  |
| 6 – 16 år.....       | 13,1%.....  | 2,3%.....  | 17,2%  |
| 16 – 66 år.....      | 67,3%.....  | 57,5%..... | 81,6%  |
| 67 – och äldre ..... | 12,1%.....  | 7,3%.....  | 34,5%  |

#### Antal kommuner



| Kommunalskatt | 2015   | 2016   | 2017   | 2018   |
|---------------|--------|--------|--------|--------|
| Gennomsnitt   | 14,44% | 14,45% | 14,44% | 14,44% |
| Max           | 14,52% | 14,52% | 14,52% | 14,52% |
| Min           | 12,44% | 12,44% | 12,44% | 12,44% |

| Fastighetsskatt                          | 2015   | 2016   | 2017   | 2018   |
|--|--------|--------|--------|--------|
| <i>Lägenheter, bondgårdar, sommarhus</i> |        |        |        |        |
| Gennomsnitt                              | 0,304% | 0,292% | 0,288% | 0,265% |
| Max                                      | 0,625% | 0,625% | 0,625% | 0,625% |
| Min                                      | 0,200% | 0,200% | 0,200% | 0,175% |

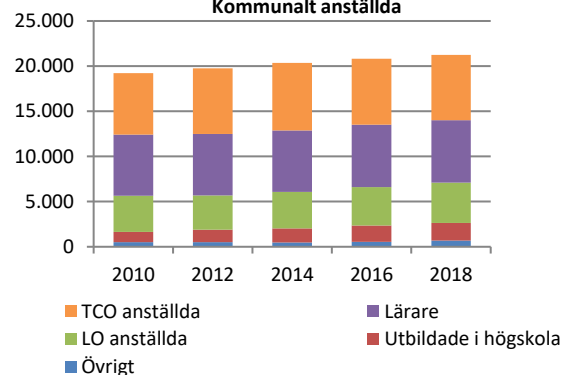
#### Offentliga fastigheter

|             |        |        |        |        |
|-------------|--------|--------|--------|--------|
| Gennomsnitt | 1,320% | 1,320% | 1,320% | 1,320% |
| Max         | 1,320% | 1,320% | 1,320% | 1,320% |
| Min         | 1,320% | 1,320% | 1,320% | 1,320% |

#### Andra fastigheter

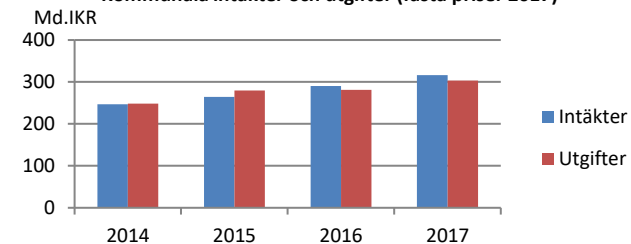
|             |        |        |        |        |
|-------------|--------|--------|--------|--------|
| Gennomsnitt | 1,638% | 1,639% | 1,640% | 1,633% |
| Max         | 1,650% | 1,650% | 1,650% | 1,650% |
| Min         | 0,400% | 0,400% | 0,400% | 0,400% |

#### Kommunalt anställda

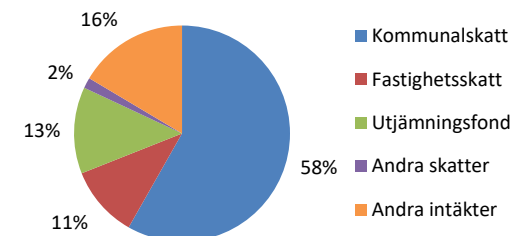


|  |        |
|--|--------|
| Antal grundskolor .....                              | 169    |
| Antal elever i grundskolor året '16-'17 .....        | 45.195 |
| Antal förskolor .....                                | 254    |
| Antal barn i förskolor .....                         | 19.013 |
| Platser i förskolan m.h.t. antal barn 1 – 5 år ..... | 87%    |

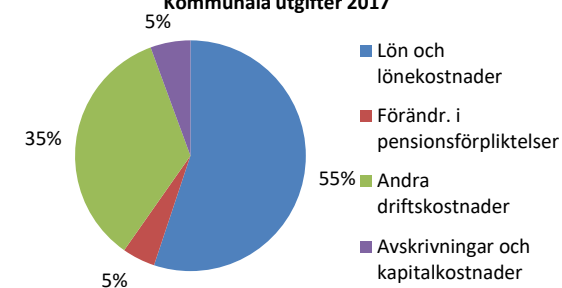
#### Kommunala intäkter och utgifter (fasta priser 2017)



#### Kommunala intäkter 2017



#### Kommunala utgifter 2017



#### Kommunala skulder (fasta priser 2017)

