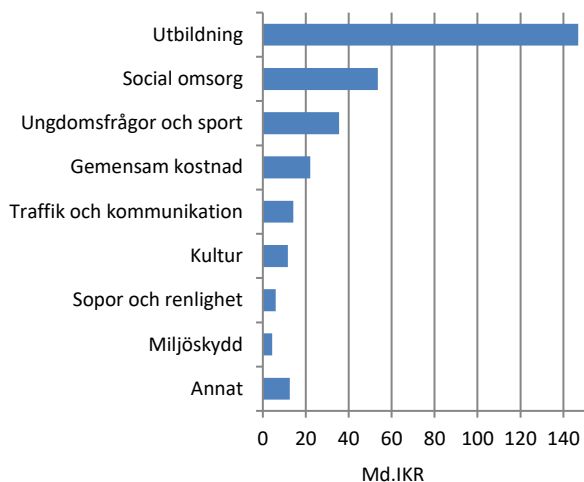


Kommunala utgifter efter ändamål 2017



Nyckeltal (Kommuner) 2014 2015 2016 2017

Procent av intäkter

Lön och lönekostnader	55%	61%	56%	58%
Kassaflöde från löpande verksamhet	7%	7%	12%	11%
Skulder utan förpliktelser	91%	86%	76%	74%
Skulder och förpliktelser	114%	114%	105%	103%

Tusen IKR. pr invånare

Intäkter	751	794	857	906
Lön och lönekostnader	416	487	478	521
Kassaflöde från löpande verksamhet	51	52	102	95
Skulder utan förpliktelser	680	663	650	672
Skulder och förpliktelser	856	906	897	933

Kassalikviditet	1,0	1,0	1,2	1,2
-----------------	-----	-----	-----	-----

Nyckeltal (Koncerner) 2014 2015 2016 2017

Procent av intäkter

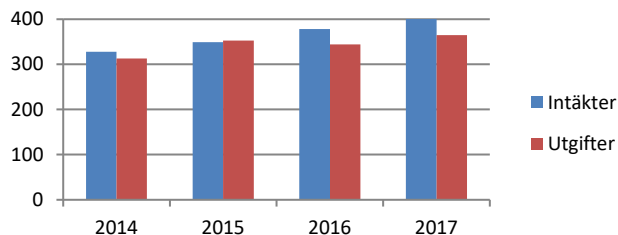
Lön och lönekostnader	47%	52%	49%	50%
Kassaflöde från löpande verksamhet	15%	15%	18%	17%
Skulder utan förpliktelser	156%	146%	128%	117%
Skulder och förpliktelser	177%	171%	153%	144%

Tusen IKR pr. invånare

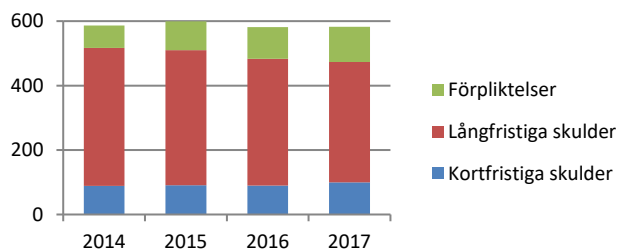
Intäkter	998	1.051	1.116	1.163
Lön och lönekostnader	468	547	543	587
Kassaflöde från löpande verksamhet	150	162	202	193
Skulder utan förpliktelser	1.560	1.535	1.423	1.357
Skulder och förpliktelser	1.770	1.801	1.713	1.669

Kassalikviditet	0,9	1,0	1,1	1,1
-----------------	-----	-----	-----	-----

Md.IKR Koncernens intäkter och utgifter (fasta priser 2017)



Md.IKR Koncernens skulder (fasta priser 2017)



Kommuner i Island

Fakta



Avdeling för ekonomi og information
Islands kommunförbund

Mars 2019

Ansvarig:

Islands kommunförbund

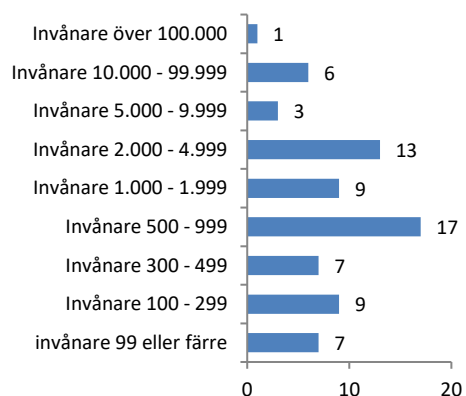
Borgartúni 30, 105 Reykjavík Tel: +354 515 49 00

E-mail: samband@samband.is

Webside: www.samband.is

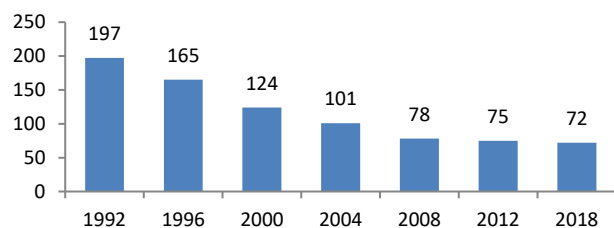
	Invånare	Kommuner
Totalt	356.991	72
- Huvudstaden	228.231	7
- Sydvästlandet	27.113	4
- Västlandet	16.507	10
- Västfjordarna	7.063	9
- Nordvästra	7.227	7
- Nordöstra	30.445	13
- Östlandet	10.670	7
- Söderlandet	29.735	15

Kommunernas gruppering m.h.t. antal invånare



Åldersgrupper	Gennomsnitt	Lägsta	Högsta
0 – 5 år.....	7,2%.....	0,0%.....	9,7%
6 – 16 år.....	13,0%.....	1,8%.....	18,7%
16 – 66 år.....	67,5%.....	55,0%.....	79,7%
67 – och äldre	12,3%.....	7,4%.....	42,5%

Antal kommuner



Kommunalskatt	2015	2016	2017	2018
Gennomsnitt	14,44%	14,45%	14,44%	14,44%
Max	14,52%	14,52%	14,52%	14,52%
Min	12,44%	12,44%	12,44%	12,44%

Fastighetsskatt	2015	2016	2017	2018
<i>Lägenheter, bondgårdar, sommarhus</i>				
Gennomsnitt	0,304%	0,292%	0,288%	0,265%
Max	0,625%	0,625%	0,625%	0,625%
Min	0,200%	0,200%	0,200%	0,175%

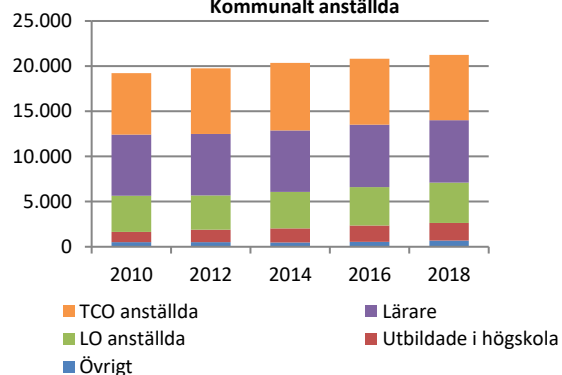
Offentliga fastigheter

Gennomsnitt	1,320%	1,320%	1,320%	1,320%
Max	1,320%	1,320%	1,320%	1,320%
Min	1,320%	1,320%	1,320%	1,320%

Andra fastigheter

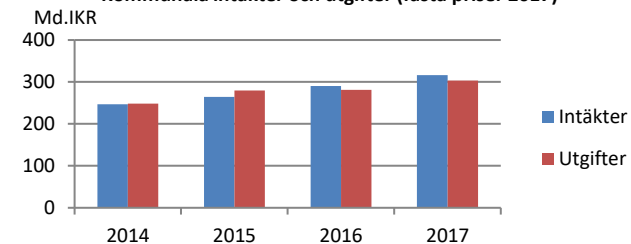
Gennomsnitt	1,638%	1,639%	1,640%	1,633%
Max	1,650%	1,650%	1,650%	1,650%
Min	0,400%	0,400%	0,400%	0,400%

Kommunalt anställda

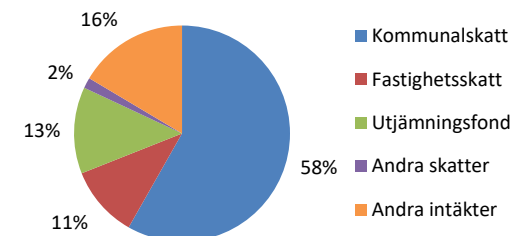


Antal grundskolor	169
Antal elever i grundskolor året '16-'17	45.195
Antal förskolor	254
Antal barn i förskolor	19.013
Platser i förskolan m.h.t. antal barn 1 – 5 år	87%

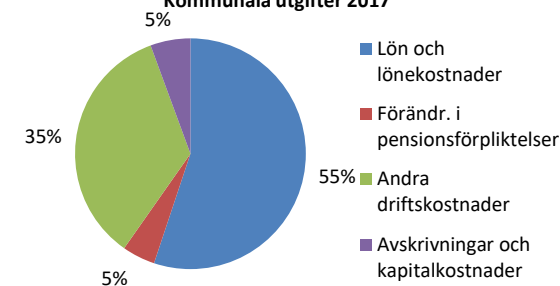
Kommunala intäkter och utgifter (fasta priser 2017)



Kommunala intäkter 2017



Kommunala utgifter 2017



Kommunala skulder (fasta priser 2017)

