

# Útgjöld sveitarfélaga til einstakra málaflokka

Hag- og upplýsingasvið  
Samband íslenskra sveitarfélaga

Október 2010

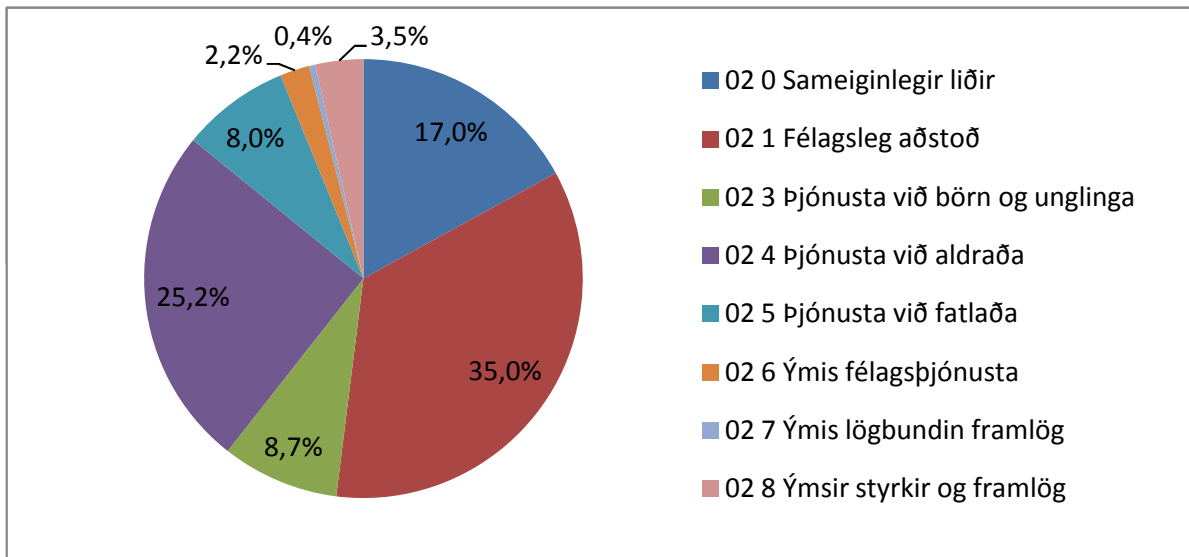
Sveitarfélögin flokka útgjöldin sín niður á sérstaka málaflokka eftir því hvers eðlis þau eru. Helstu málaflokkar í bókhaldi sveitarfélaga eru eftirfarandi:

- **Félagsþjónusta**  
Á málaflokkinn er færður allur kostnaður við félagsþjónustu sveitarfélagsins. Má þar nefna kostnað vegna fjárhagsaðstoðar, félagslega heimaþjónustu, vernd barna og ungmenna. Þjónustu við aldraða og fatlaðra.
- **Fræðslu- og uppeldismál**  
Hér er færður allur kostnaður við fræðslustarfsemi sveitarfélagsins, svo sem kostnaður vegna leikskóla, grunnskóla og tónlistarskóla. Þessi málaflokkur er langstærsti útgjaldaliður sveitarfélaga.
- **Menningarmál**  
Á þessum málaflokki er færður kostnaður og framlög vegna menningarmála eins og kostnað vegna reksturs menningarhúsa, bókasafna og annar safna. Einnig framlög og styrkir til ýmissa menningartengda mála.
- **Íþrótt- og æskulýðsmál**  
Á málaflokkinn færast kostnaður vegna íþrótt- og æskulýðsmála. Hér er um er að ræða t.d. rekstur íþróttahúsa, sundlauga, og íþróttasvæða. Styrkir til félaga og samtaka sem sinna æskulýðs- og íþróttamálum.
- **Bruna- og almannavarnir**  
Hér er færður kostnaður vegna bruna- og almannavarna eins og t.d rekstur slökkvistöðva, framlög til brunavarna, almannavarna og hjálparstarfa.
- **Hreinlætismál**  
Á málaflokkinn er m.a. færður kostnaður vegna sorphreinsun, sorpeyðingu og heilbrigðiseftirlits.
- **Skipulags- og byggingarmál**  
Á þessum málaflokki er færður m.a. kostnaður vegna skipulagsmála og byggingareftirlits
- **Umferðar- og samgöngumál**  
Hér er færður kostnaður vegna gatnakerfis og umferðarmála. Hér má nefna viðhald gatna, götulýsingu, umferðarmerkingar,snjómokstur og almenningsamgöngur.
- **Umhverfismál**  
Kostnaður vegna umhverfismála er færður hér eins og t.d. almenningsgarða, útivistarsvæða, hreinsun opinna svæða.
- **Atvinnumál**  
Hér er færður ýmis kostnaður vegna atvinnuuppbyggingar.
- **Sameiginlegur kostnaður**  
Á þennan málaflokk er færður kostnaður við sameiginlega yfirstjórn sveitarfélagsins, svo sem sveitarstjórn, endurskoðun, rekstur skrifstofa , samstarf sveitarfélaga og kosningar. Jafnframt kostnaður við móttöku gesta, risnu og kynningarmál, sem ekki verður greindur á aðra málaflokka.

## 02 Félagsþjónusta

<i>Í millj.kr. á verðlagi hvers árs</i>		2002	2003	2004	2005	2006	2007	2008	2009
<b>Tekjur</b>									
	Þjónustutekjur og aðrar tekjur	-2.756	-2.914	-3.100	-3.480	-4.324	-4.510	-5.547	-7.451
<b>Tekjur samtals</b>		<b>-2.756</b>	<b>-2.914</b>	<b>-3.100</b>	<b>-3.480</b>	<b>-4.324</b>	<b>-4.510</b>	<b>-5.547</b>	<b>-7.451</b>
<b>Kostnaður</b>									
	Laun og launatengd gjöld	4.230	4.404	5.023	5.394	6.838	7.195	8.035	9.442
	Annar rekstrarkostnaður	6.315	7.452	7.906	7.941	8.380	9.267	11.139	13.529
<b>Kostnaður samtals</b>		<b>10.545</b>	<b>11.856</b>	<b>12.930</b>	<b>13.335</b>	<b>15.219</b>	<b>16.462</b>	<b>19.173</b>	<b>22.971</b>
<b>Nettó útgjöld</b>		<b>7.789</b>	<b>8.942</b>	<b>9.830</b>	<b>9.856</b>	<b>10.895</b>	<b>11.952</b>	<b>13.626</b>	<b>15.520</b>
<b>Útgjöld í hlíf. við skatttekjur</b>		<b>10,7%</b>	<b>11,6%</b>	<b>11,8%</b>	<b>10,4%</b>	<b>9,9%</b>	<b>9,2%</b>	<b>9,5%</b>	<b>10,7%</b>

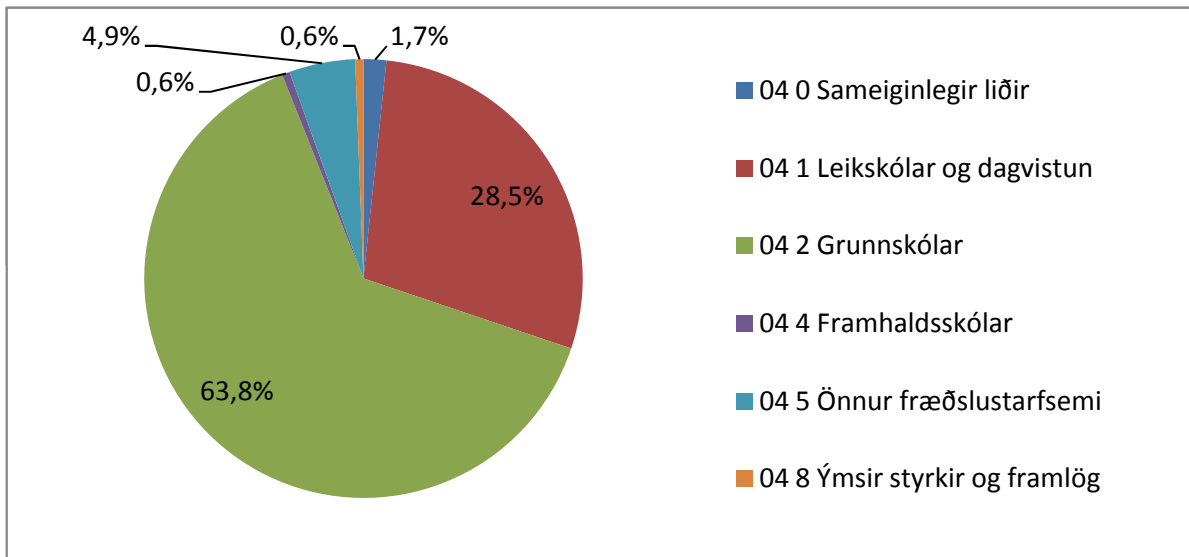
Skipting útgjalda innan málaflokksins árið 2009



## 04 Fræðslu- og uppeldismál

<i>Í millj.kr. á verðlagi hvers árs</i>		2002	2003	2004	2005	2006	2007	2008	2009
<b>Tekjur</b>									
	Þjónustutekjur og aðrar tekjur	-4.618	-5.226	-5.570	-6.353	-6.426	-6.714	-7.296	-7.760
	<b>Tekjur samtals</b>	<b>-4.618</b>	<b>-5.226</b>	<b>-5.570</b>	<b>-6.353</b>	<b>-6.426</b>	<b>-6.714</b>	<b>-7.296</b>	<b>-7.760</b>
<b>Kostnaður</b>									
	Laun og launatengd gjöld	28.367	30.800	32.175	37.294	42.262	45.571	52.031	55.904
	Annar rekstrarkostnaður	15.825	16.740	17.531	19.897	23.464	27.114	32.198	34.238
	<b>Kostnaður samtals</b>	<b>44.192</b>	<b>47.540</b>	<b>49.705</b>	<b>57.191</b>	<b>65.726</b>	<b>72.685</b>	<b>84.229</b>	<b>90.142</b>
	<b>Nettó útgjöld</b>	<b>39.575</b>	<b>42.314</b>	<b>44.136</b>	<b>50.838</b>	<b>59.301</b>	<b>65.971</b>	<b>76.933</b>	<b>82.382</b>
	<b>Útgjöld í hlíf. við skatttekjur</b>	<b>54,3%</b>	<b>55,1%</b>	<b>52,9%</b>	<b>53,6%</b>	<b>53,6%</b>	<b>50,8%</b>	<b>53,8%</b>	<b>56,7%</b>

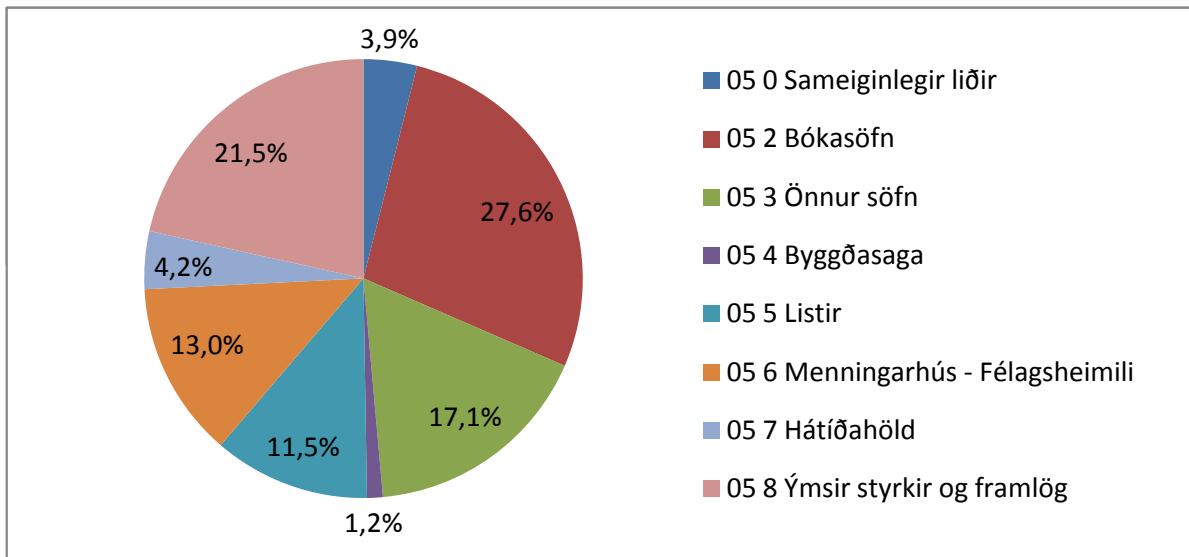
Skipting útgjalda innan málaflokksins árið 2009



## 05 Menningarmál

<i>Í millj.kr. á verðlagi hvers árs</i>		2002	2003	2004	2005	2006	2007	2008	2009
<b>Tekjur</b>									
	Þjónustutekjur og aðrar tekjur	-471	-581	-634	-695	-741	-867	-1.064	-1.091
<b>Tekjur samtals</b>		<b>-471</b>	<b>-581</b>	<b>-634</b>	<b>-695</b>	<b>-741</b>	<b>-867</b>	<b>-1.064</b>	<b>-1.091</b>
<b>Kostnaður</b>									
	Laun og launatengd gjöld	1.113	1.233	1.371	1.461	1.709	1.849	2.028	2.154
	Annar rekstrarkostnaður	2.849	3.091	3.352	3.629	4.260	4.514	5.197	5.197
<b>Kostnaður samtals</b>		<b>3.962</b>	<b>4.325</b>	<b>4.723</b>	<b>5.089</b>	<b>5.968</b>	<b>6.364</b>	<b>7.224</b>	<b>7.350</b>
<b>Nettó útgjöld</b>		<b>3.490</b>	<b>3.744</b>	<b>4.088</b>	<b>4.394</b>	<b>5.227</b>	<b>5.496</b>	<b>6.161</b>	<b>6.259</b>
<b>Útgjöld í hlíf. við skatttekjur</b>		<b>4,8%</b>	<b>4,9%</b>	<b>4,9%</b>	<b>4,6%</b>	<b>4,7%</b>	<b>4,2%</b>	<b>4,3%</b>	<b>4,3%</b>

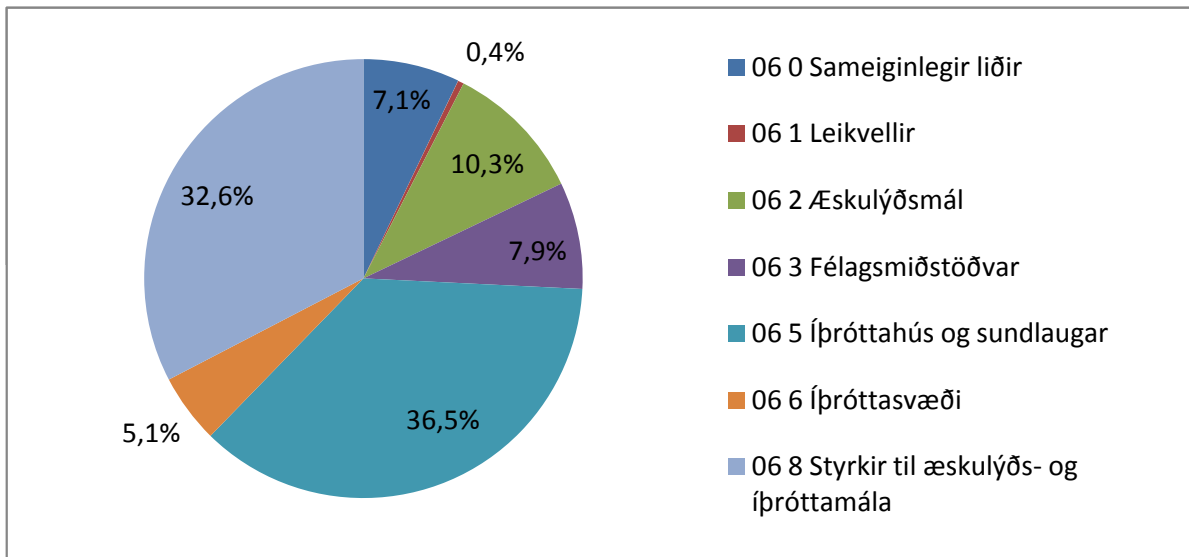
Skipting útgjalda innan málaflokksins árið 2009



## 06 Æskulýðs- og íþróttamál

<i>Í millj.kr. á verðlagi hvers árs</i>		2002	2003	2004	2005	2006	2007	2008	2009
<b>Tekjur</b>									
	Þjónustutekjur og aðrar tekjur	-2.391	-2.685	-2.967	-3.291	-3.646	-4.224	-4.610	-5.369
<b>Tekjur samtals</b>		<b>-2.391</b>	<b>-2.685</b>	<b>-2.967</b>	<b>-3.291</b>	<b>-3.646</b>	<b>-4.224</b>	<b>-4.610</b>	<b>-5.369</b>
<b>Kostnaður</b>									
	Laun og launatengd gjöld	3.549	3.903	4.306	4.460	5.141	5.641	6.111	6.879
	Annar rekstrarkostnaður	6.308	6.895	7.447	8.463	10.044	12.530	15.337	16.670
<b>Kostnaður samtals</b>		<b>9.857</b>	<b>10.797</b>	<b>11.753</b>	<b>12.923</b>	<b>15.185</b>	<b>18.171</b>	<b>21.448</b>	<b>23.549</b>
<b>Nettó útgjöld</b>		<b>7.466</b>	<b>8.112</b>	<b>8.786</b>	<b>9.632</b>	<b>11.538</b>	<b>13.947</b>	<b>16.838</b>	<b>18.180</b>
<b>Útgjöld í hlíf. við skatttekjur</b>		<b>10,3%</b>	<b>10,6%</b>	<b>10,5%</b>	<b>10,2%</b>	<b>10,4%</b>	<b>10,7%</b>	<b>11,8%</b>	<b>12,5%</b>

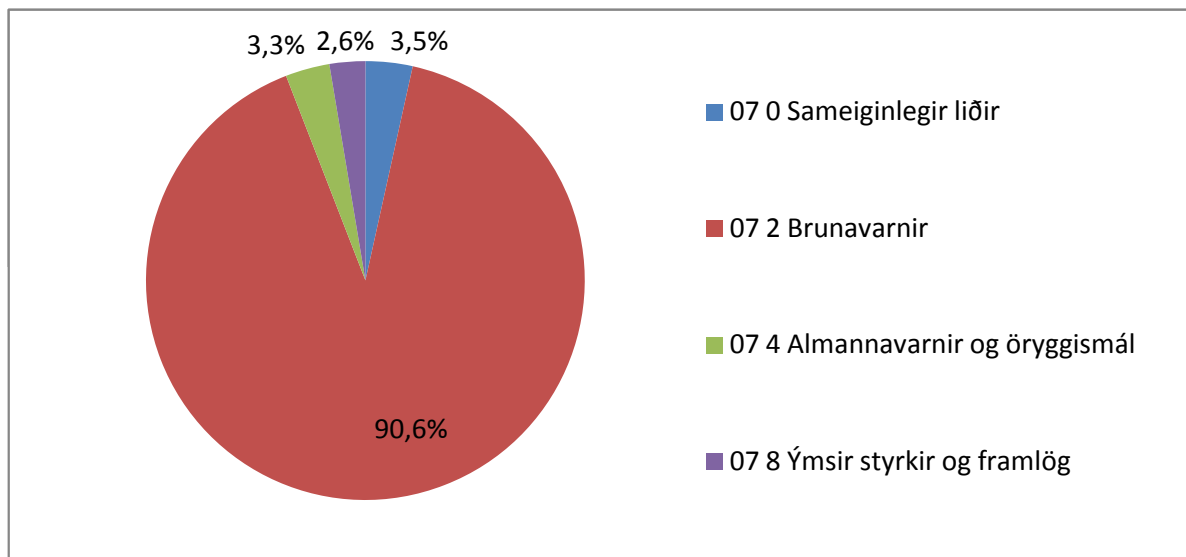
Skipting útgjalda innan málaflokksins árið 2009



## 07 Brunamál og almannavarnir

<i>Í millj.kr. á verðlagi hvers árs</i>		2002	2003	2004	2005	2006	2007	2008	2009
<b>Tekjur</b>									
	Þjónustutekjur og aðrar tekjur	-194	-202	-188	-231	-259	-369	-594	-496
<b>Tekjur samtals</b>		<b>-194</b>	<b>-202</b>	<b>-188</b>	<b>-231</b>	<b>-259</b>	<b>-369</b>	<b>-594</b>	<b>-496</b>
<b>Kostnaður</b>									
	Laun og launatengd gjöld	290	315	322	385	452	583	673	702
	Annar rekstrarkostnaður	1.139	1.209	1.228	1.344	1.560	1.853	2.210	2.125
<b>Kostnaður samtals</b>		<b>1.429</b>	<b>1.524</b>	<b>1.551</b>	<b>1.728</b>	<b>2.012</b>	<b>2.435</b>	<b>2.883</b>	<b>2.827</b>
<b>Nettó útgjöld</b>		<b>1.235</b>	<b>1.323</b>	<b>1.363</b>	<b>1.498</b>	<b>1.753</b>	<b>2.066</b>	<b>2.289</b>	<b>2.331</b>
<b>Útgjöld í hlíf. við skatttekjur</b>		<b>1,7%</b>	<b>1,7%</b>	<b>1,6%</b>	<b>1,6%</b>	<b>1,6%</b>	<b>1,6%</b>	<b>1,6%</b>	<b>1,6%</b>

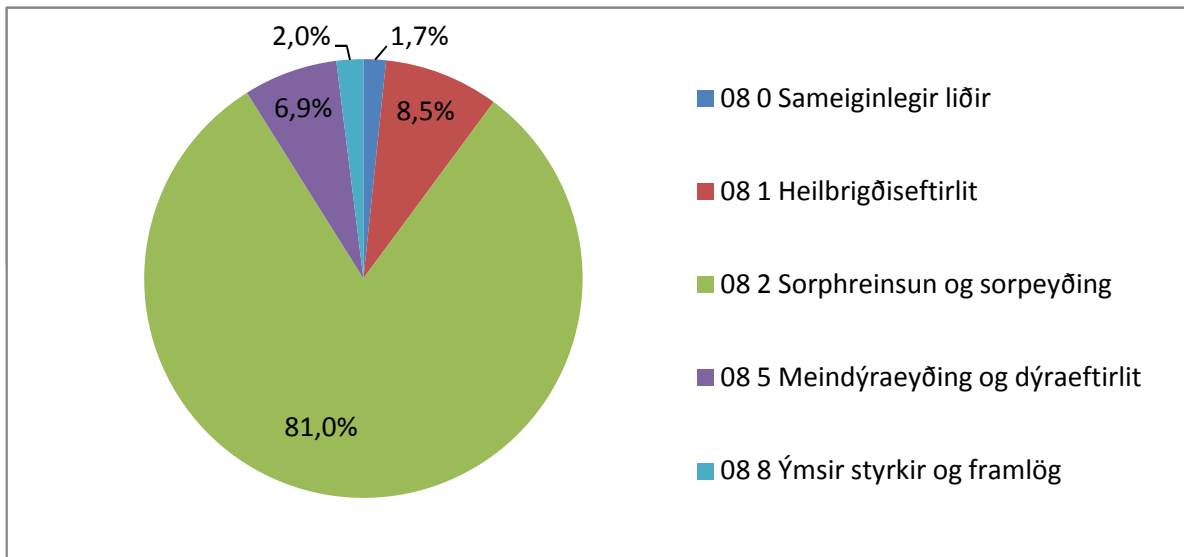
Skipting útgjalda innan málaflokksins árið 2009



## 08 Hreinlætismál

<i>Í millj.kr. á verðlagi hvers árs</i>		2002	2003	2004	2005	2006	2007	2008	2009
<b>Tekjur</b>									
	Þjónustutekjur og aðrar tekjur	-1.158	-1.260	-1.423	-1.481	-1.639	-1.968	-2.276	-2.533
<b>Tekjur samtals</b>		<b>-1.158</b>	<b>-1.260</b>	<b>-1.423</b>	<b>-1.481</b>	<b>-1.639</b>	<b>-1.968</b>	<b>-2.276</b>	<b>-2.533</b>
<b>Kostnaður</b>									
	Laun og launatengd gjöld	398	376	467	433	495	486	506	526
	Annar rekstrarkostnaður	2.097	2.121	2.256	2.231	2.547	2.704	3.055	3.203
<b>Kostnaður samtals</b>		<b>2.495</b>	<b>2.497</b>	<b>2.723</b>	<b>2.663</b>	<b>3.041</b>	<b>3.190</b>	<b>3.561</b>	<b>3.729</b>
<b>Nettó útgjöld</b>		<b>1.336</b>	<b>1.237</b>	<b>1.299</b>	<b>1.182</b>	<b>1.402</b>	<b>1.221</b>	<b>1.286</b>	<b>1.196</b>
<b>Útgjöld í hlíf. við skatttekjur</b>		<b>1,8%</b>	<b>1,6%</b>	<b>1,6%</b>	<b>1,2%</b>	<b>1,3%</b>	<b>0,9%</b>	<b>0,9%</b>	<b>0,8%</b>

Skipting útgjalda innan málaflokksins árið 2009

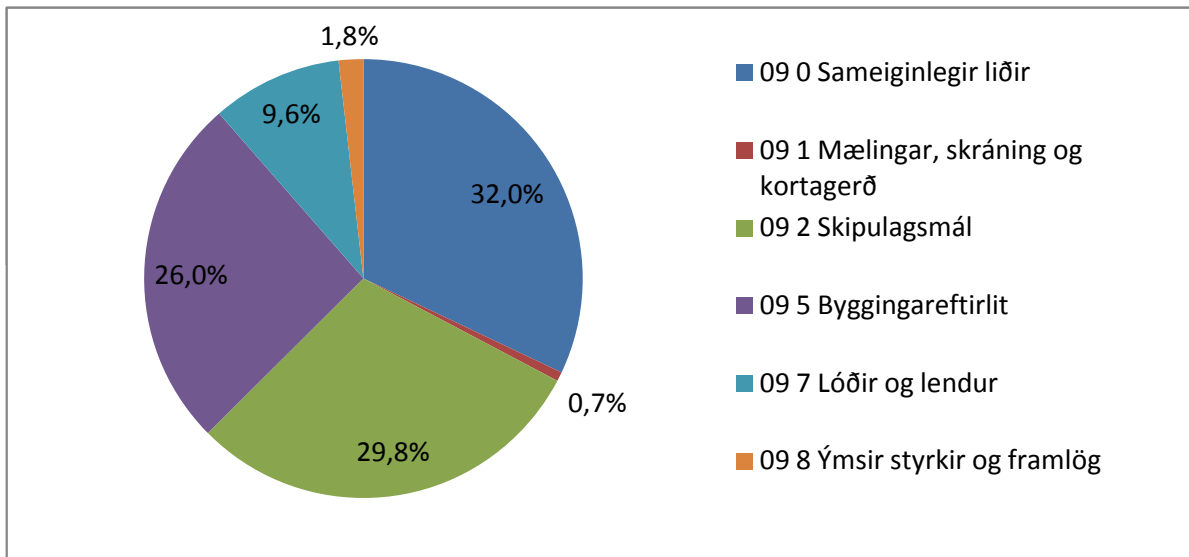




## 09 Skipulagsmál

<i>Í millj.kr. á verðlagi hvers árs</i>		2002	2003	2004	2005	2006	2007	2008	2009
<b>Tekjur</b>									
	Þjónustutekjur og aðrar tekjur	-443	-577	-757	-903	-1.250	-1.232	-898	-682
<b>Tekjur samtals</b>		<b>-443</b>	<b>-577</b>	<b>-757</b>	<b>-903</b>	<b>-1.250</b>	<b>-1.232</b>	<b>-898</b>	<b>-682</b>
<b>Kostnaður</b>									
	Laun og launatengd gjöld	843	910	927	1.008	1.175	1.265	1.389	1.337
	Annar rekstrarkostnaður	893	957	1.023	1.288	1.292	1.678	2.173	1.643
<b>Kostnaður samtals</b>		<b>1.736</b>	<b>1.867</b>	<b>1.949</b>	<b>2.295</b>	<b>2.467</b>	<b>2.943</b>	<b>3.563</b>	<b>2.980</b>
<b>Nettó útgjöld</b>		<b>1.293</b>	<b>1.291</b>	<b>1.192</b>	<b>1.392</b>	<b>1.217</b>	<b>1.711</b>	<b>2.665</b>	<b>2.298</b>
<b>Útgjöld í hlíf. við skatttekjur</b>		<b>1,8%</b>	<b>1,7%</b>	<b>1,4%</b>	<b>1,5%</b>	<b>1,1%</b>	<b>1,3%</b>	<b>1,9%</b>	<b>1,6%</b>

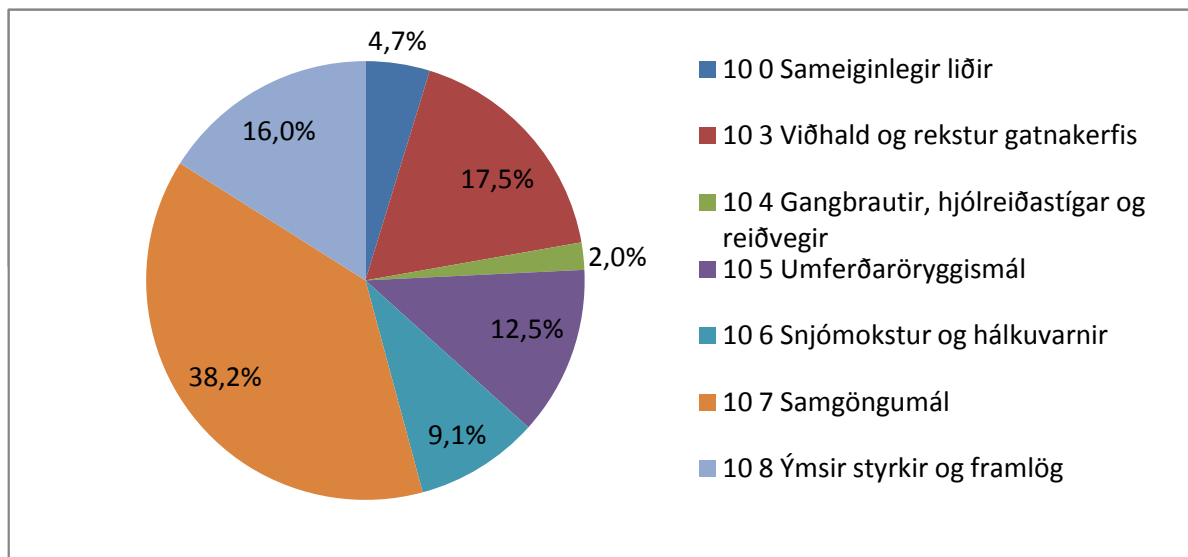
Skipting útgjalda innan málaflokksins árið 2009



## 10 Umferðar- og samgöngumál

<i>Í millj.kr. á verðlagi hvers árs</i>		2002	2003	2004	2005	2006	2007	2008	2009
<b>Tekjur</b>									
	Þjónustutekjur og aðrar tekjur	-619	-716	-633	-651	-380	-472	-353	-371
	<b>Tekjur samtals</b>	<b>-619</b>	<b>-716</b>	<b>-633</b>	<b>-651</b>	<b>-380</b>	<b>-472</b>	<b>-353</b>	<b>-371</b>
<b>Kostnaður</b>									
	Laun og launatengd gjöld	723	345	405	651	55	51	105	151
	Annar rekstrarkostnaður	4.449	4.246	4.501	4.896	6.252	7.017	8.500	8.740
	<b>Kostnaður samtals</b>	<b>5.172</b>	<b>4.591</b>	<b>4.906</b>	<b>5.547</b>	<b>6.308</b>	<b>7.068</b>	<b>8.605</b>	<b>8.891</b>
	<b>Nettó útgjöld</b>	<b>4.553</b>	<b>3.876</b>	<b>4.273</b>	<b>4.896</b>	<b>5.927</b>	<b>6.596</b>	<b>8.252</b>	<b>8.521</b>
	<b>Útgjöld í hlíf. við skatttekjur</b>	<b>6,3%</b>	<b>5,0%</b>	<b>5,1%</b>	<b>5,2%</b>	<b>5,4%</b>	<b>5,1%</b>	<b>5,8%</b>	<b>5,9%</b>

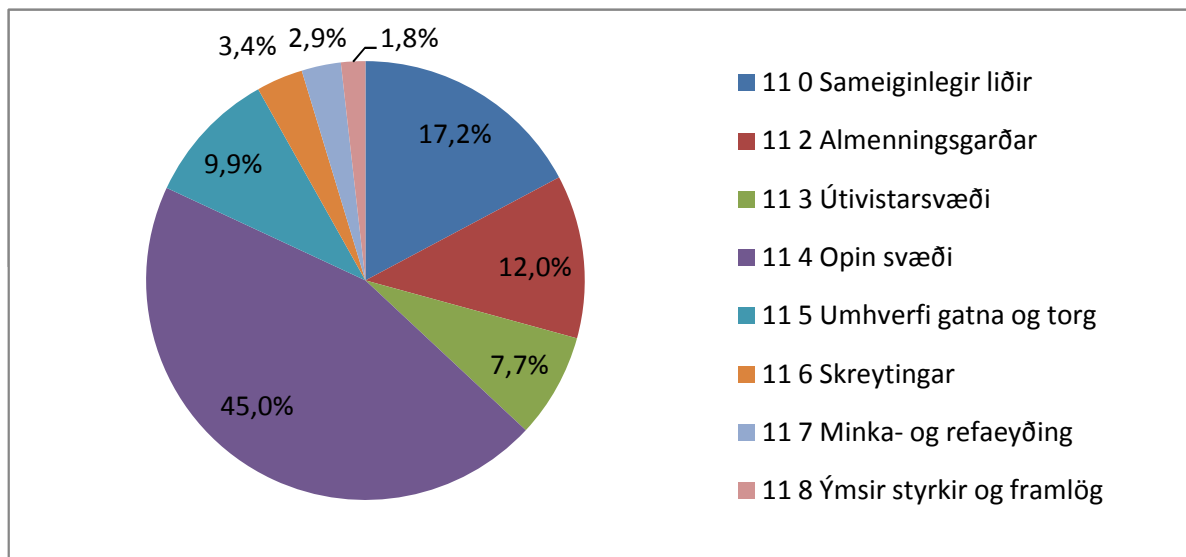
Skipting útgjalda innan málaflokksins árið 2009



## 11 Umhverfismál

<i>Í millj.kr. á verðlagi hvers árs</i>		2002	2003	2004	2005	2006	2007	2008	2009
<b>Tekjur</b>									
	Þjónustutekjur og aðrar tekjur	-195	-287	-263	-243	-206	-238	-234	-292
	<b>Tekjur samtals</b>	<b>-195</b>	<b>-287</b>	<b>-263</b>	<b>-243</b>	<b>-206</b>	<b>-238</b>	<b>-234</b>	<b>-292</b>
<b>Kostnaður</b>									
	Laun og launatengd gjöld	527	892	960	707	673	686	775	861
	Annar rekstrarkostnaður	1.398	1.947	1.921	1.977	2.377	2.666	3.483	3.078
	<b>Kostnaður samtals</b>	<b>1.925</b>	<b>2.839</b>	<b>2.881</b>	<b>2.685</b>	<b>3.050</b>	<b>3.352</b>	<b>4.258</b>	<b>3.939</b>
	<b>Nettó útgjöld</b>	<b>1.730</b>	<b>2.553</b>	<b>2.618</b>	<b>2.442</b>	<b>2.844</b>	<b>3.114</b>	<b>4.024</b>	<b>3.647</b>
	<b>Útgjöld í hlíf. við skatttekjur</b>	<b>2,4%</b>	<b>3,3%</b>	<b>3,1%</b>	<b>2,6%</b>	<b>2,6%</b>	<b>2,4%</b>	<b>2,8%</b>	<b>2,5%</b>

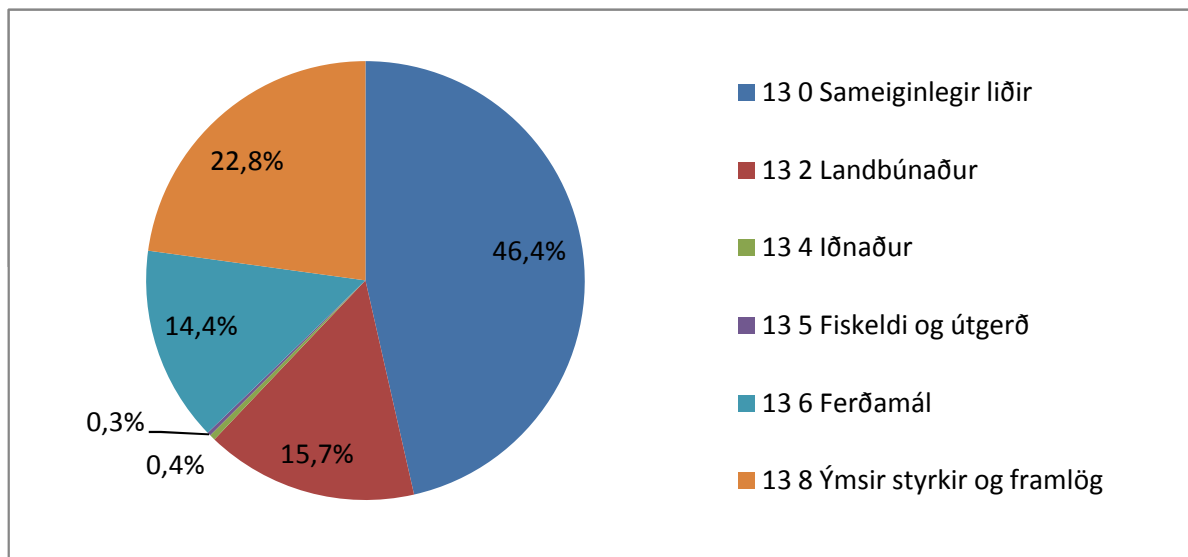
Skipting útgjalda innan málaflokksins árið 2009



## 13 Atvinnumál

<i>Í millj.kr. á verðlagi hvers árs</i>		2002	2003	2004	2005	2006	2007	2008	2009
<b>Tekjur</b>									
	Þjónustutekjur og aðrar tekjur	-161	-160	-182	-203	-182	-433	-502	-412
<b>Tekjur samtals</b>		<b>-161</b>	<b>-160</b>	<b>-182</b>	<b>-203</b>	<b>-182</b>	<b>-433</b>	<b>-502</b>	<b>-412</b>
<b>Kostnaður</b>									
	Laun og launatengd gjöld	150	201	216	233	211	236	228	380
	Annar rekstrarkostnaður	630	586	564	675	700	780	938	1.136
<b>Kostnaður samtals</b>		<b>780</b>	<b>786</b>	<b>780</b>	<b>907</b>	<b>910</b>	<b>1.017</b>	<b>1.166</b>	<b>1.516</b>
<b>Nettó útgjöld</b>		<b>619</b>	<b>626</b>	<b>598</b>	<b>704</b>	<b>728</b>	<b>583</b>	<b>664</b>	<b>1.103</b>
<b>Útgjöld í hlíf. við skatttekjur</b>		<b>0,8%</b>	<b>0,8%</b>	<b>0,7%</b>	<b>0,7%</b>	<b>0,7%</b>	<b>0,4%</b>	<b>0,5%</b>	<b>0,8%</b>

Skipting útgjalda innan málaflokksins árið 2009



## 21 Sameiginlegur kostnaður

<i>Í millj.kr. á verðlagi hvers árs</i>		2002	2003	2004	2005	2006	2007	2008	2009
<b>Tekjur</b>									
	Þjónustutekjur og aðrar tekjur	-1.058	-788	-926	-1.085	-1.813	-1.886	-2.154	-2.585
<b>Tekjur samtals</b>		<b>-1.058</b>	<b>-788</b>	<b>-926</b>	<b>-1.085</b>	<b>-1.813</b>	<b>-1.886</b>	<b>-2.154</b>	<b>-2.585</b>
<b>Kostnaður</b>									
	Laun og launatengd gjöld	3.188	3.967	3.286	4.655	4.742	5.647	6.228	6.585
	Annar rekstrarkostnaður	3.529	3.531	3.515	3.944	4.653	5.860	6.975	6.320
<b>Kostnaður samtals</b>		<b>6.717</b>	<b>7.499</b>	<b>6.800</b>	<b>8.598</b>	<b>9.395</b>	<b>11.507</b>	<b>13.203</b>	<b>12.905</b>
<b>Nettó útgjöld</b>		<b>5.659</b>	<b>6.710</b>	<b>5.874</b>	<b>7.514</b>	<b>7.582</b>	<b>9.621</b>	<b>11.050</b>	<b>10.320</b>
<b>Útgjöld í hlíf. við skatttekjur</b>		<b>7,8%</b>	<b>8,7%</b>	<b>7,0%</b>	<b>7,9%</b>	<b>6,9%</b>	<b>7,4%</b>	<b>7,7%</b>	<b>7,1%</b>

Skipting útgjalda innan málaflokksins árið 2009

