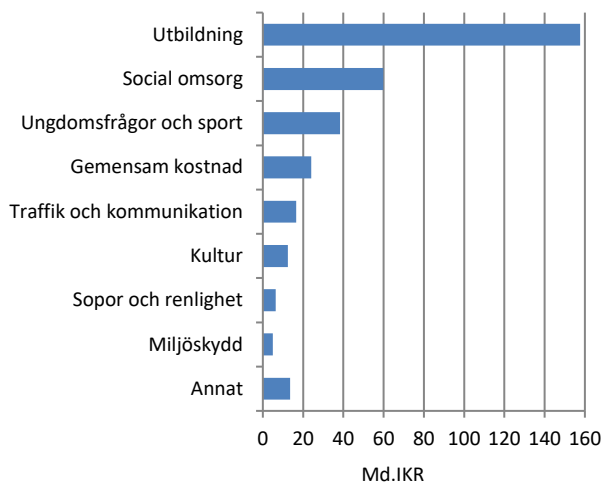
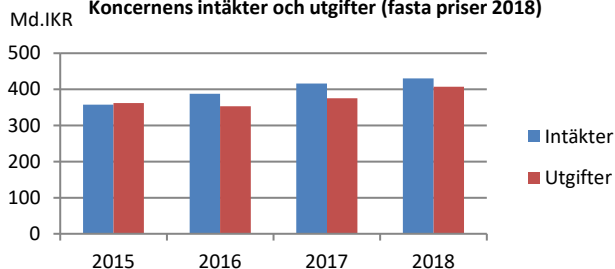


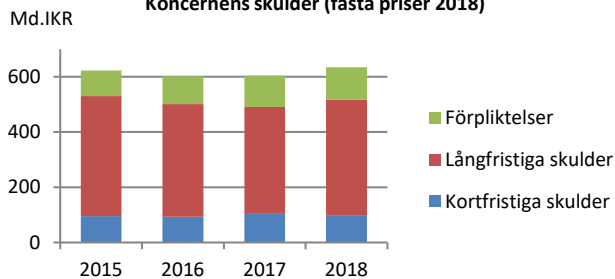
### Kommunala utgifter efter ändamål 2018



### Koncernens intäkter och utgifter (fasta priser 2018)



### Koncernens skulder (fasta priser 2018)



### Nyckeltal (Kommuner)

	2015	2016	2017	2018
<i>Procent av intäkter</i>				
Lön och lönekostnader	61%	56%	58%	55%
Kassaflöde från löpande verksamhet	7%	12%	11%	11%
Skulder utan förpliktelser	86%	76%	74%	77%
Skulder och förpliktelser	114%	105%	103%	106%

	2015	2016	2017	2018
<i>Tusen IKR. pr invånare</i>				
Intäkter	815	880	930	939
Lön och lönekostnader	500	491	534	517
Kassaflöde från löpande verksamhet	53	105	97	106
Skulder utan förpliktelser	701	668	690	723
Skulder och förpliktelser	930	921	958	995
Kassalikviditet	1,0	1,2	1,2	1,1

### Nyckeltal (Koncerner)

	2015	2016	2017	2018
<i>Procent av intäkter</i>				
Lön och lönekostnader	52%	49%	50%	49%
Kassaflöde från löpande verksamhet	15%	18%	17%	18%
Skulder utan förpliktelser	146%	128%	117%	120%
Skulder och förpliktelser	171%	153%	144%	147%

	2015	2016	2017	2018
<i>Tusen IKR pr. invånare</i>				
Intäkter	1.078	1.146	1.194	1.205
Lön och lönekostnader	561	557	602	585
Kassaflöde från löpande verksamhet	167	207	198	216
Skulder utan förpliktelser	1.576	1.461	1.393	1.447
Skulder och förpliktelser	1.849	1.758	1.714	1.776
Kassalikviditet	1,0	1,1	1,1	1,2

# Kommuner i Island

## Fakta



Avdeling för ekonomi og information  
Islands kommunförbund

Oktober 2019

Ansvarig:

Islands kommunförbund

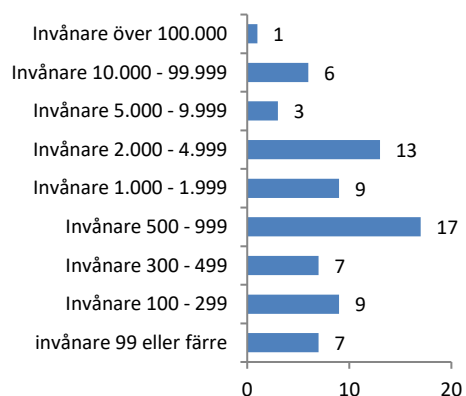
Borgartúni 30, 105 Reykjavík Tel: +354 515 49 00

E-mail: [samband@samband.is](mailto:samband@samband.is)

Webside: [www.samband.is](http://www.samband.is)

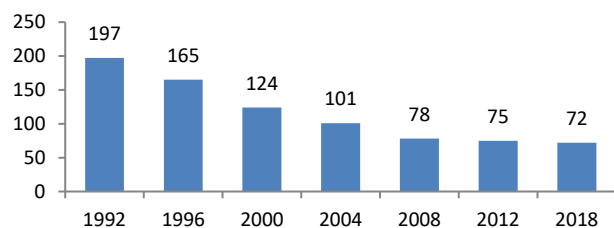
	Invånare	Kommuner
<b>Totalt</b> .....	<b>356.991</b> .....	<b>72</b> .....
- Huvudstaden .....	228.231 .....	7 .....
- Sydvästlandet .....	27.113 .....	4 .....
- Västlandet .....	16.507 .....	10 .....
- Västfjordarna .....	7.063 .....	9 .....
- Nordvästra .....	7.227 .....	7 .....
- Nordöstra .....	30.445 .....	13 .....
- Östlandet .....	10.670 .....	7 .....
- Söderlandet .....	29.735 .....	15 .....

Kommunernas gruppering m.h.t. antal invånare



Åldersgrupper	Gennomsnitt	Lägsta	Högsta
0 – 5 år.....	7,2%.....	0,0%.....	9,7%
6 – 16 år.....	13,0%.....	1,8%.....	18,7%
16 – 66 år.....	67,5%.....	55,0%.....	79,7%
67 – och äldre .....	12,3%.....	7,4%.....	42,5%

Antal kommuner



Kommunalskatt	2016	2017	2018	2019
Gennomsnitt	14,45%	14,44%	14,44%	14,44%
Max	14,52%	14,52%	14,52%	14,52%
Min	12,44%	12,44%	12,44%	12,44%

Fastighetsskatt	2016	2017	2018	2019
<i>Lägenheter, bondgårdar, sommarhus</i>				
Gennomsnitt	0,292%	0,288%	0,265%	0,254%
Max	0,625%	0,625%	0,625%	0,625%
Min	0,200%	0,200%	0,175%	0,175%

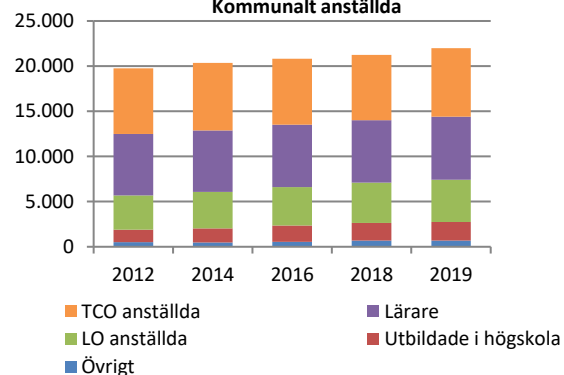
*Offentliga fastigheter*

Gennomsnitt	1,320%	1,320%	1,320%	1,320%
Max	1,320%	1,320%	1,320%	1,320%
Min	1,320%	1,320%	1,320%	1,320%

*Andra fastigheter*

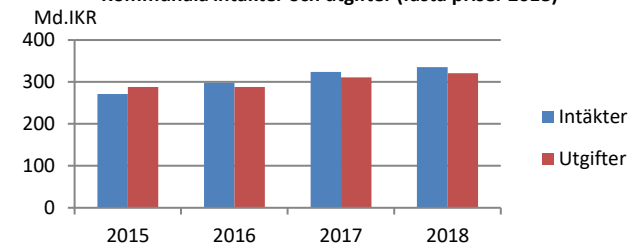
Gennomsnitt	1,639%	1,640%	1,633%	1,608%
Max	1,650%	1,650%	1,650%	1,650%
Min	0,400%	0,400%	0,400%	0,400%

Kommunalt anställda

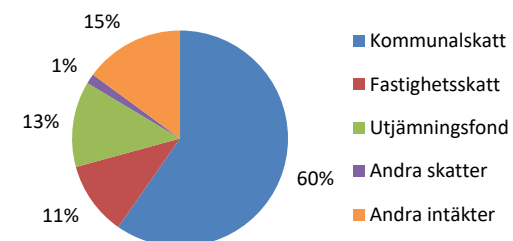


Antal grundskolor .....	169
Antal elever i grundskolor året '18-'19 .....	45.904
Antal förskolor .....	253
Antal barn i förskolor .....	18.740
Platser i förskolan m.h.t. antal barn 1 – 5 år .....	87%

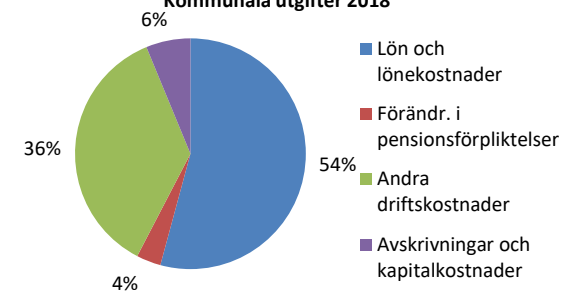
Kommunala intäkter och utgifter (fasta priser 2018)



Kommunala intäkter 2018



Kommunala utgifter 2018



Kommunala skulder (fasta priser 2018)

