



FJÁRHAGUR OG GJALDSKRÁR HAFNA ÁRIÐ 2005

Yfirlit um afkomu hafna:

Faxaflóahafnir
15 úrtakshafnir
Aðrar hafnir

Hag- og upplýsingasvið
Samband íslenskra sveitarfélaga
Október 2006

Fjárhagur og gjaldskrá hafna árið 2005

© Samband íslenskra sveitarfélaga – Hag- og upplýsingasvið 2006

Borgartún 30
Pósthólf 8100
128 Reykjavík

Sími: 515 4900
Netfang: samband@samband.is
Veffang: www.samband.is
2006/05

EFNISYFIRLIT. BLS

1. Inngangur.....	3
2. Hafnir á Íslandi.....	4
2.1. Skrá yfir hafnir og hafnarsjóði.....	4
2.2. Flokkun hafna.....	5
3. Ársreikningar hafnarsjóða.....	7
3.1. Inngangur.....	7
3.2. Skýringar við framsetningu upplýsinga7	
3.3. Helstu niðurstöður.....	7
3.4. Umsögn um afkomu hafna.....	11
4. Landaður afli og aflaverðmæti.....	13
5. Gjaldskrár hafna.....	15

TÖFLUSKRÁ:

Tafla 1. Niðurstöðutölur úr rekstri úrtakshafna árin 2004 og 2005.....	8
Tafla 2. Niðurstöðutölur úr ársreikningum Faxaflóahafna árin 2004 og 2005 ...	8
Tafla 3. Niðurstöðutölur úr rekstri „annarra hafna“ innan hafnasambandsins fyrir árin 2004 og 2005.....	8
Tafla 4. Magn og verðmæti sjávarafla sem landað var í íslenskum höfnum á árunum 2003– 2005.....	13
Tafla 5. Yfirlit um rekstur hafnarsjóða á árinu 2005.....	16
Tafla 6. Hafnarsjóðir flokkaðir eftir tekjum á árinu 2005.....	17
Tafla 7. Sundurliðun á tekjum 15 hafnarsjóða.....	18

MYNDASKRÁ:

Mynd 1. Hlutfallsleg skipting tekna hjá 15 hafnarsjóðum á árinu 2005.....	9
Mynd 2. Hlutfallsleg skipting tekna hjá Faxaflóahöfnum á árinu 2005.....	9
Mynd 3. Þróun afkomu hjá 16 úrtakshöfnum á árunum 2002 – 2005.....	10
Mynd 4. Þróun afkomu hjá „öðrum“ höfnum innan hafnasambandsins á árunum 2002 – 2005.....	10

FYLGISKJÖL:

Fylgiskjal 1: Yfirlit um gjaldskrá fyrir hafnir í október 2006.....	18
---	----

1. INNGANGUR

Á vegum Hafnasambands sveitarfélaga hefur um árabíl verið tekin saman árleg skýrsla um stöðu hafnarsjóða. Í þessari skýrslu kemur fram yfirlit er varðar rekstrarlega og fjárhagslega stöðu hafna á Íslandi á árinu 2005. Teknar voru sérstaklega saman upplýsingar um tekjur og gjöld 15 hafnarsjóða og Faxaflóahafna fyrir árið 2005. Þetta fyrirkomulag er viðhaft í því augnamiði að hafa tiltækar sambærilegar niðurstöður fyrir ákveðinn hóp hafna frá ári til árs þannig að auðveldara sé að glöggva sig á hvert stefnir í afkomu og efnahag hafna á Íslandi.

Hag- og upplýsingasvið Sambands íslenskra sveitarfélaga hefur frá árinu 2000 annast vinnslu skýrslu um stöðu hafnarsjóða innan Hafnasambands Íslands. Starfsmenn sviðsins hafa annast öflun gagna s.s. ársreikninga og fjárhagsáætlana frá höfnum landsins og annarra þeirra upplýsinga sem eru grundvöllur að skýrslu þessari.

Skýrsla þessi er lögð fram fyrir stjórn Hafnasambands Íslands og dreift til þeirra hafna sem eru aðilar að sambandinu.

Gunnlaugur Júlíusson

2. HAFNIR Á ÍSLANDI

2.1. Skrá yfir hafnir og hafnarsjóði

Skrá yfir hafnarsjóði og hafnir á Íslandi eins og hún var á árinu 2005 fer hér á eftir. Þar sem fleiri en ein höfn er í einum og sama hafnarsjóði eða hafnir eru reknar saman í hafnasamlagi er þess sérstaklega getið.

Faxaflóahafnir	Reykjavíkurhöfn Akraneshöfn Grundartangahöfn Borgarneshöfn	Hafnasamlag Norðurlands	Hjalteyrarhöfn Akureyrarhöfn Svalbarðseyrarhöfn Grenivíkurhöfn
Hafnarsjóður Snæfellsbæjar	Arnarstapahöfn Rífhöfn Ólafsvíkurhöfn	Húsavíkurhöfn Tjörneshöfn Kópaskershöfn Raufarhafnarhöfn Þórshafnarhöfn Bakkafjarðarhöfn	
Grundarfjarðarhöfn Stykkishólmshöfn Búðardalshöfn Hafnarsjóður Vesturbyggðar	Brjánslækjarhöfn Patreksfjarðarhöfn Bíldudalshöfn	Vopnafjarðarhöfn Borgarfjarðarhöfn Seyðisfjarðarhöfn Hafnarsjóður Fjarðabyggðar	Neskaupstaðarhöfn Eskifjarðarhöfn Reyðarfjarðarhöfn
Tálknafjarðarhöfn Bolungarvíkurhöfn Hafnarsjóður Ísafjarðarbæjar	Þingeyrarhöfn Flateyrarhöfn Suðureyrarhöfn Ísafjarðarhöfn	Fáskrúðsfjarðarhöfn Stöðvarfjarðarhöfn Breiðdalsvíkurhöfn Djúpavogshöfn Hornafjarðarhöfn Vestmannaeyjahöfn Þorlákshafnarhöfn Grindavíkurhöfn Sandgerðishöfn Reykjaneshöfn	
Súðavíkurhöfn Norðurfjarðarhöfn Drangsneshöfn Hólmavíkurhöfn Hvammstangahöfn Blönduósshöfn Skagastrandarhöfn Hafnarsjóður Sveitarfél. Skagafj.	Sauðárkrókhöfn Hofsósshöfn Haganesvíkurhöfn		Keflavíkurhöfn Njarðvíkurhöfn Helguvíkurhöfn Hafnir
Siglufjarðarhöfn Hafnasamlag Eyjafjarðar	Ólafsfjarðarhöfn Dalvíkurhöfn Árskógshöfn Hríseyjarhöfn	Garðshöfn Vogahöfn Hafnarfjarðarhöfn	
Grímseyjarhöfn		Garðabæjarhöfn Kópavogshöfn	Hafnarfjarðarhöfn Straumsvíkurhöfn

2.2. Flokkun hafna

Hafnir landsins má flokka á eftirfarandi hátt með hliðsjón af þeirri starfsemi sem þær fer fram:¹

- Fiskihafnir
- Farmhafnir
- Ferjuhafnir
- Iðnaðarhafnir
- Skemmtibátahafnir

Flestar hafnir á Íslandi eru fiskihafnir að stærstum hluta til eða jafnvel eingöngu að iðnaðarhöfnum undanskyldum. Straumsvíkurhöfn, Grundartangahöfn og Reykhólahöfn þjóna þannig sérstaklega ákveðnum iðnfyrirtækjum og flokkast ekki undir fiskihafnir.

Siglingastofnun flokkar fiskihafnir í eftirfarandi flokka:

a) Stórskipahöfn (stór fiskihöfn):

Í þessu flokki eru eftirtaldar 16 hafnir:

*Akraneshöfn	*Akureyrarhöfn	*Eskifjarðarhöfn
*Fáskrúðsfjarðarhöfn	*Grindavíkurhöfn	Hafnarfjarðarhöfn
*Hornafjarðarhöfn	*Höfnin Keflavík Njarðvík	Ísafjarðarhöfn
*Neskaupstaðarhöfn	*Reykjavíkurhöfn	*Sandgerðishöfn
*Seyðisfjarðarhöfn	*Siglufjarðarhöfn	
*Vestmannaeyjarhöfn		
*Þorlákshöfn	*Helguvíkurhöfn	

* Löndun á uppsjávarfiski

b) Skipahöfn (meðalstór fiskihöfn):

Í þessum flokki eru eftirtaldar 16 hafnir:

*Bolungarvíkurhöfn	Dalvíkurhöfn	*Djúpavogshöfn
Grundarfjarðarhöfn	Húsavíkurhöfn	*Ólafsfjarðarhöfn
Ólafsvíkurhöfn	Patreksfjarðarhöfn	*Raufarhafnarhöfn
*Reyðarfjarðarhöfn	Rífshöfn	Sauðárkrókshöfn
Skagastrandarhöfn	Stykkishólms höfn	*Vopnafjarðarhöfn
*Þórshafnarhöfn		

* Löndun á uppsjávarfiski

¹ Heimild: Siglingastofnun Íslands; Hafnalýsing

c) Bátahöfn:

Í þessum flokki eru eftirtaldar 11 hafnir:

Bíldudalshöfn	Blönduóshöfn	Flateyrahöfn
Hólmavíkurhöfn	Hvammstangahöfn	Stöðvarfjarðarhöfn
Suðureyrahöfn	Súðavíkurhöfn	Tálknafjarðarhöfn
Pingeyrahöfn	Árskógssandshöfn	

d) Smábátahöfn:

Í þessum flokki eru eftirtaldar 14 hafnir:

Arnarstapahöfn	Bakkafjarðarhöfn	Borgarfjarðarhöfn eystri
Breiðdalsvíkurhöfn	Brjánslækjarhöfn	Drangsneshöfn
Grenivíkurhöfn	Grímseyjarhöfn	Hjalteyrahöfn
Hofsóshöfn	Hríseyjarhöfn	Hafnir
Kópaskershöfn	Norðurfjarðarhöfn	Vogahöfn

Auk þessara hafna sem hér eru að framan taldar eru nokkrir minni löndunarstaðir víða um land.

3. ÁRSREIKNINGAR HAFNARSJÓÐA

3.1. Inngangur

Niðurstöður úr ársreikningum hafnarsjóða fyrir árið 2005 eru birtar fram hér á eftir. Þær eru unnar á eftirfarandi hátt:

Í fyrsta lagi er gerð sérstaklega grein fyrir niðurstöðum úr ársreikningum Faxaflóahafna, en sökum stærðar sinnar hefur hún verulega sérstöðu meðal íslenskra hafna.

Í öðru lagi er gerð grein fyrir niðurstöðum ársreikninga 15 „úrtakshafna“ en þar eru reikningar sömu hafna og hafnasamlaga gerðir upp á áþekkan hátt frá ári til árs þannig að marktækur samanburður fái á afkomu þeirra. Fram kemur í töflu 7 hvernig tekjur þeirra eru flokkaðar niður.

Í þriðja lagi er gerð grein fyrir afkomu „annarra hafnarsjóða,“ sem eru innan hafnasambandsins. Þar er meðal annars um að ræða margar af minni höfnum landsins, sem engu að síður hafa flestar afgerandi þýðingu fyrir atvinnulíf í viðkomandi byggðarlagi.

Í fjórða lagi er gerð grein fyrir afkomu nokkurra hafnarsjóða (flestra lítilla) sem eru utan hafnasambandsins.

3.2. Skýringar við framsetningu upplýsinga

- Við uppgjör ársreikninga frá og með árinu 2002 eru hafnarsjóðir sveitarfélaga gerðir upp eftir almennum reikningsskilum og er það breyting á uppgjörsaðferðum miðað við uppgjör ársreikninga frá fyrri árum. Það hefur í för með sér að upplýsingar frá þessum árum eru á margan hátt ekki sambærilegar við niðurstöður fyrri ára. Helstu frávikin eru eftirfarandi:
 - Afskriftir eru reiknaðar með í rekstrargjöldum. Því eru niðurstöður rekstrargjalda ekki sambærilegar við rekstrarniðurstöðu fyrri ára.
 - Útreikningur á verðbreytingarfærslum fer ekki lengur fram.
 - Greiðslubyrði lána er nú eingöngu reiknuð sem afborgun af langtímalánum.
- Ársreikningar bárust frá öllum hafnarsjóðum nema hafnarsjóði Grímseyjarhrepps.
- Í nokkrum tilvikum hefur sveitarsjóður viðkomandi sveitarfélags lagt hafnarsjóði til beint rekstrarframlag sem bókfært er sem framlög í ársreikningi hafnarsjóðs. Þessi framlög sveitarsjóða eru ekki skráð sem tekjur í þessari skýrslu því ella fengist ekki rétt mynd af raunverulegri rekstrarafkomu hafnarsjóða á landinu.

3.3. Helstu niðurstöður

Helstu niðurstöður úr rekstri 15 úrtakshafna á árinu 2005 eru bornar saman við niðurstöður úr rekstri sömu hafna frá árinu 2004 í töflu 1. Höfnum í þessum flokki hefur fækkað um eina þar sem Akraneshöfn er hluti Faxaflóahafna frá og með áramótum 2005. Því er Akraneshöfn einnig felld úr þessum flokki fyrir árið 2004. Á sama hátt er rekstur Faxaflóahafna á árinu 2005 borinn saman við afkomu sömu hafna á árinu 2004 með því að leggja saman tölulegar upplýsingar úr ársreikningum frá Reykjavíkurböfn, Grundartangahöfn og Akraneshöfn á árinu 2004. Hér er sett fram heildaryfirlit um afkomu hafnarsjóða, þ.e. að rekstrargjöld og afskriftir eru tekin

saman undir heitinu rekstrarkostnaður. Fram kemur að afkoma 15 úrtakshafna hefur versnað töluvert á árinu á árinu, rekstur Faxaflóahafna hefur batnað verulega en rekstur annarra hafna innan hafnasambandsins er mjög álíka og á fyrra ári.

Tafla 1. Niðurstöðutölur úr rekstri 15 úrtakshafna árin 2004 og 2005 (m.kr. á verðlagi hvers árs):

	15 hafnir			
	2004	2005	Breyting í kr	Breyting í %
Aflgjöld	500,1	472,5	-27,6	-5,5
Tekjur alls	1507,1	1648,1	141,0	9,4
Rekstrarkostnaður	1553,1	1742,8	189,7	12,2
Niðurstaða	-46,0	-94,7	-48,7	

Í þessum samanburði kemur fram að tekjur 15 úrtakshafna á árinu 2004 hafa hækkað um 9,4% miðað við árið 2004. Aflagjald hefur lækkað nokkuð eða um 5,5%. Rekstrarkostnaður þessara hafna hefur aftur á móti aukist um 12%. Þannig hefur heildarafkoma hafna í þessum flokki versnað nokkuð frá fyrra ári. Minna ber á að afkoma hafna innan þessa flokks er töluvert breytileg.

Yfirlit um rekstur Faxaflóahafna á árunum 2004 og 2005 kemur fram í töflu 2.

Tafla 2. Niðurstöðutölur úr rekstri Faxaflóahafna árin 2004 og 2005 (m.kr. á verðlagi hvers árs):

	Faxaflóahafnir			
	2004	2005	Breyting í kr	Breyting í %
Aflgjöld	103,7	89,5	-14,2	-13,7
Tekjur alls	1601,8	1985,5	383,7	24,0
Rekstrarkostnaður	1452,0	1541,6	89,6	6,2
Niðurstaða	149,8	443,9	294,1	

Heildartekjur Faxaflóahafna á árinu 2005 hafa hækkað um 24% frá árinu 2004 en rekstrarkostnaður hefur hækkað um 6,2%. Aflagjald lækkar aftur á móti eða um tæp 14%. Aflagjaldið vegur mjög lítið í heildarafkomu Faxaflóahafna vegna þess hvers eðlis sú starfsemi er sem fer fram á vegum þeirra. Niðurstöðutölur úr rekstri „annarra hafna“ innan hafnasambandsins á árunum 2004–2005 koma fram í töflu 3.

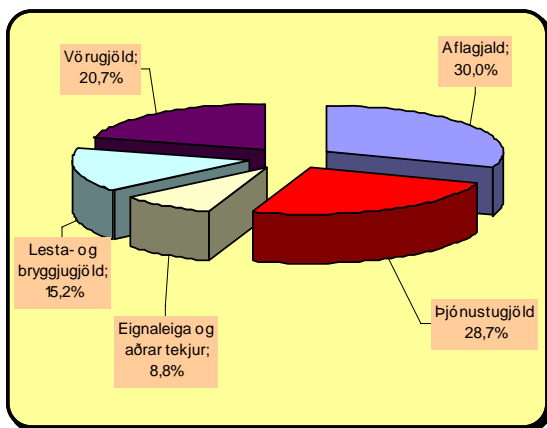
Tafla 3. Niðurstöðutölur úr rekstri „annarra hafna“ innan hafnasambandsins fyrir árin 2004 og 2005 (m.kr. á verðlagi hvers árs)

	Aðrar hafnir			
	2004	2005	Breyting í kr	Breyting í %
Aflgjöld	211,3	212,5	1,2	0,6
Tekjur alls	473,0	463,8	-9,2	-1,9
Rekstrarkostnaður	584,0	548,0	-36,0	-6,2
Niðurstaða	-111,0	-84,2	26,8	

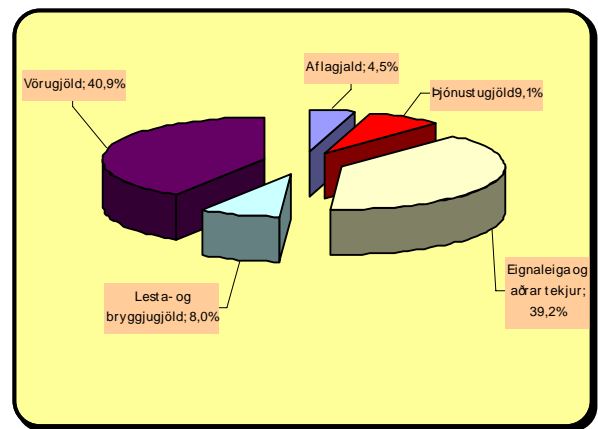
Tekjur „annarra hafna“ innan hafnasambandsins hafa lækkað um 91 milljónir króna eða 1,9% á milli ára. Aflagjald lækkar einnig um 0,6%. Rekstrarkostnaður lækkar einnig eða um 6,2%. Vegna þess hve mikill breytileiki í stærð hafna innan þessa flokks svo og afkomu þeirra er ekki hægt að líta á þær sem einsleitán hóp.

Hér á eftir er birt yfirlit um hvernig tekjur 15 hafnarsjóða annars vegar (mynd 1) og Faxaflóahafna (mynd 2) hins vegar skiptast á árinu 2005. Myndirnar leiða vel í ljós þann mikla mun sem er á starfsemi Faxaflóahafna annars vegar og tiltekinn hafnarsjóða hins vegar. Hafnarsjóðirnir 15 hafa um 30% tekna sinna af aflagjaldi af lönduðum afla á meðan Faxaflóahafnir hafa rúm 6% tekna sinna af aflagjaldi. Á hinn bóginn hafa Faxaflóahafnir um 54% tekna sinna af eignaleigu og öðrum tekjum á meðan hafnarsjóðirnir 15 hafa undir 10% tekna sinna frá þessum rekstrarlið. Tekjur af þjónustugjöldum vegna margvíslegrar þjónustu við skip skipta mun meira máli hjá hafnarsjóðunum 15 á meðan vörugjöld vegna mun þyngra hjá Faxaflóahöfnum.

Mynd 1. Hlutfallsleg skipting tekna hjá 15 hafnarsjóðum á árinu 2005



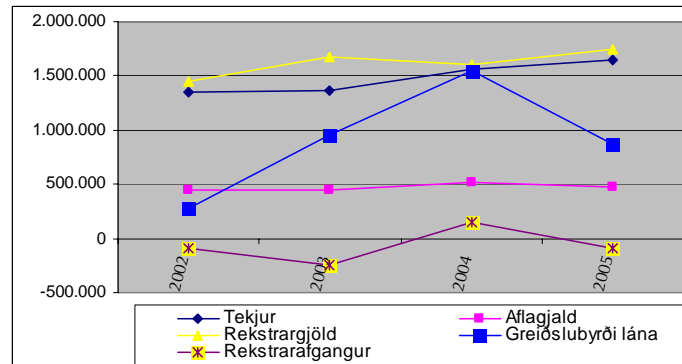
Mynd 2. Hlutfallsleg skipting tekna hjá Faxaflóahöfnum á árinu 2005



Á mynd 3 kemur fram yfirlit um þróun ákveðinna þátta í afkomu 15 úrtakshafna. Vegna breyttra reikningsskila eru einungis birtar upplýsingar um tekjur hafnarsjóða og aflagjald þeirra á tímabilinu 2002–2005. Upplýsingar frá Akraneshöfn eru teknar út á árunum 2002–2004 til að niðurstöður séu samanburðarhæfar. Allar tölur eru færðar upp til verðlags ársins 2005 samkvæmt þróun neyslúvísitölu miðað við júlístöðu ár hvert. Vegna þess að breytt reikningsskil hafa í för með sér að ekki er hægt að birta samfelldar talnaseríur fyrir rekstrargjöld hafna og greiðslubyrði þeirra, þá eru fyrri tölur felldar út úr myndinni. Hafa ber í huga að nú eru afskriftir teknar með í rekstrargjöld þannig að þar er ekki einvörðungu um að ræða útlagðan kostnað. Greiðslubyrði lána er einnig reiknuð út á annan veg en áður því nú er reiknað með afborgunum langtímalána.

Margar fiskihafnir, sérstaklega þær hafnir sem landa uppsjávarfiski, hafa á liðnum árum þurft að leggja í miklar fjárfestingar til að svara þeim breytingum sem hafa átt sér stað hjá flotanum. Skip í uppsjávarveiðiflotanum hafa stækkað og þau eru orðin djúpritari. Þessari þróun hafa hafnirnar þurft að svara með auknum fjárfestingum án þess að tekjur þeirra hafi aukist að sama skapi sem kemur niður á afkomu þeirra þegar tekið er tillit til þess þunga sem greiðslubyrði lána hefur í för með sér. Tekjur fyrrgreindra hafnarsjóða aukast nokkuð að raungildi milli ára svo og tekjur þeirra af aflagjaldi.

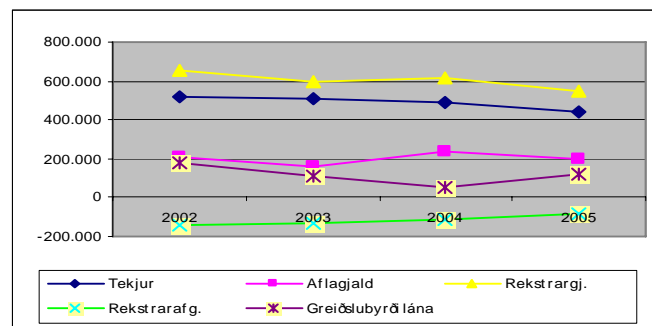
Mynd 3. Þróun afkomu hjá 15 úrtakshöfnum á árunum 2002–2005



Þar getur gengisþróun krónunnar meðal annars haft áhrif þar sem nokkuð samhengi er á milli verðmætis landaðs afla í krónum talið og gengisþróunar krónunnar. Rekstrarkostnaður þessara hafna eykst einnig nokkuð milli ára.

Á mynd 4 kemur fram yfirlit um afkomu „annarra hafnarsjóða“ innan hafnasambandsins á árunum 2002–2005. Víðast er um að ræða litlar og millistórar hafnir. Upplýsingar um afkomu hafnanna eru settar fram á verðlagi ársins 2005 og er verðlag fært upp með hliðsjón af þróun neysluvísitölu. Upplýsingar frá Grundartangahöfn eru teknar út á árunum 2002–2004 til að gera upplýsingar samanburðarhæfar.

Mynd 4. Þróun afkomu hjá „öðrum höfnum“ innan hafnasambandsins á árunum 2002–2005



Eins og í samantekt fyrir 15 hafnarsjóði þá er ekki hægt að bera saman talnaraðir fyrir rekstrargjöld og afskriftir frá því fyrir og eftir breytingu á reikningsskilum. Ljóst er að afkoma þessara hafnarsjóða er frekar erfið á árinu 2005 eins og hún var á fyrri árum. Því veldur að rekstrarkostnaður hefur vaxið umfram tekjur sem hefur í för með sér lakari rekstrarafkomu og greiðslubyrði lána hefur einnig vaxið vegna mikilla framkvæmda. Aflagjald lækkar nokkuð frá árinu 2004. Afkoma annarra hafna er áþekkt því sem hún var á árinu áður í heildina séð, tekjur þeirra hækka meir en sem nemur hækkun rekstrargjalda en greiðslubyrði lána hækkar.

3.4. Umsögn um afkomu hafna

Hafnarsjóðirnir 15, sem eru með um 75% af tekjum hafna utan Faxaflóahafna, höfðu rúmlega 9% hærrí tekjur árið 2005 en á árinu 2004 eins og kemur fram í töflu nr. 5. Þessar hafnir eru reknar með tapi á árinu í heildina tekið. Til viðbótar við rekstrargjöld reiknast afskriftir sem eiga að mæta afborgunum lána og viðhaldi mannvirkja og véla og fjármagnskostnaður. Ef rekstrargjöld og afskriftir eru verulega hærrí en tekjur til lengri tíma er gengið á eignir og skuldum safnað.

Afkoma annarra hafna innan hafnasambandsins er áþekk því sem hún var á fyrra ári og er frekar erfið.

Í töflu 5 er birt sundurliðað yfirlit um niðurstöður úr ársreikningum einstakra hafnarsjóða á árinu 2004. Þar er hafnarsjóðum skipt upp í Faxaflóahafnir, 15 úrtaksjóði, aðra hafnarsjóði innan hafnasambandsins og hafnarsjóði utan hafnasambandsins. Niðurstaða ársins er borin saman við niðurstöður fyrra árs eftir því sem mögulegt er. Heildartekjur allra hafnarsjóða hækka um rúmlega 4,8%.

Í töflu 7 er birt yfirlit um sundurliðun á tekjum einstakra hafnarsjóða í hópnum 15 hafnarsjóðir. Það er gert til að hægt sé að átta betur sig á hvernig tekjumyndun einstakra hafna er háttáð.

Sérstök ástæða er til að benda á yfirlit um skuldastöðu hafna hjá sveitarsjóðum sem kemur fram í töflu 5 og töflu 6. Þar kemur fram að heildarskuldir hafna við sveitarsjóði á árinu 2005 námu samtals um 455 m.kr. og er sú fjárhæð um 22 m.kr. lægri en hún var í árslok 2004. Að hluta til eru kuldir hafnarsjóða við sveitarsjóði komin til vegna þess að sveitarsjóður fjármagnar yfirstandandi framkvæmdir til skamms tíma á meðan ríkisframlag er greitt út, en að hluta til safnast kuldir upp vegna viðvarandi hallareksturs á hafnarsjóði. Full ástæða er til að gefa þessari stöðu gaum, því sveitarsjóðir eru fæstir það vel staddir að þeir hafi burði til að taka verulegt fjármagn út úr rekstrinum til lengri eða skemmri tíma og lána stofnunum sveitarfélagsins með óvissu um endurgreiðslu. Inneign hafna hjá sveitarfélögum er sú sama og hún var á árinu 2004 eða um 260 m.kr. Inneign hafna hjá ríkissjóði hverfur því sem næst á árinu 2005. Heildarskuldir hafna hækka heldur eða úr 8,7 ma.kr. á árinu 2004 í 9,1 ma.kr. í árslok 2005 eða um 4%. Skammtímaskuldir hækka um tæp 2% en langtímaskuldir um 6%.

Í töflu 6 eru hafnarsjóðir sveitarfélaga flokkaðir eftir tekjum á eftirfarandi hátt:

- Faxaflóahafnir eru teknar sérstaklega út þar sem hún hefur sérstöðu hvað varðar rekstrarumfang meðal íslenskra hafna.
- Hafnarsjóðir sem hafa yfir 50,0 m.kr. í tekjur.
- Hafnarsjóðir sem hafa 20,0–49,9 m.kr. í tekjur.
- Hafnarsjóðir sem hafa 10,0–19,9 m.kr. í tekjur.
- Hafnarsjóðir sem hafa undir 10,0 m.kr. í tekjur.

Þessi skipting er sett upp til að fá gleggri yfirsýn yfir rekstur og skuldastöðu hafnarsjóða af mismunandi stærðarflokkum. Það gerir auðveldara að glöggva sig á stöðu einstakra stærðarflokka hafnarsjóða og hvert stefnir hjá þeim.

Draga má heildarniðurstöðu úr rekstri allra hafnarsjóða saman á eftirfarandi hátt:

- Heildartekjur hafna hækkar um 4,8% prósent frá fyrra ári.
- Heildarskuldir hafnarsjóða við sveitarsjóði er áþekk því sem hún var á fyrra ári.

- Skuldsetning hafnarsjóða eykst heldur og heildarskuldir hafna eru um 4% hærrí en á fyrra ári.
- Rekstrargjöld utan afskrifta á árinu 2005 eru mjög áþekk því sem var á fyrra ári.
- Heildarekstrarafkoma allra hafnarsjóða er, þegar tekið hefur verið tekið tillit til afskrifta, jákvæð um 264 milljónir króna.
- Það eru fyrst og fremst Faxaflóahafnir, Hafnarfjarðarhöfn og Fjarðabyggðarhafnir sem sýna jákvæða rekstrarafkomu. Eignasala getur í einhverjum tilvikum verið hluti af góðri afkomu þessara hafna. Afkoma annarra hafna er mjög misjöfn og í mörgum tilvikum neikvæð. Heildarafkoma hafna að teknu tilliti til afskrifta er neikvæð í öllum flokkum þó að nokkur mismunur sé milli einstakra hafna.

Á árinu 2005 var afli íslenskra skipa sem landað var héraendis samtals um 1.622 þúsund tonn samanborið við 1.924 þúsund tonn á árinu 2004. Helsta skýring samdráttarins er minni uppsjávarafli. Sérstaklega minnkaði afli af loðnu og kolmunna. Aflaverðmæti minnkaði hins vegar mun minna en sem nam samdrætti í aflamagni. Af afla íslenskra fiskiskipa var mest unnið á Austurlandi eða um 607 þúsund tonn enda sá landshluti vel staðsettur m.t.t. veiða á uppsjávartegundum. Þar voru unnin 36% af lönduðum afla sem er heldur minni hlutdeild en á árinu áður. Á höfuðborgarsvæðinu var unnið úr mestum aflaverðmætum eða fyrir um 12,8 milljarða króna. Á höfuðborgarsvæðinu var unnið mest úr botnfiski eða ríflega fimmtungur heildarmagnsins, að mestu í Reykjavík. Mest af þorski var unnið á Suðurnesjum eða um 22% og heldur minna magn á Norðurlandi.

Innflutt hráefni til fiskvinnslu var 186 þúsund tonn árið 2005 og dróst saman um 8 þúsund tonn frá árinu 2004. Verðmæti þessa innflutnings dróst saman um 1,5 milljarð króna eða um 22,5%. Skýringarinnar er fyrst og fremst að leita í samdrætti í innflutningi á rækju.

5. GJALDSKRÁR HAFNA

Ný hafnalög nr. 61/2003 voru samþykkt á Alþingi þann 27. mars 2003. Samgönguráðherra gaf út gjaldskrá fyrir hafnir frá 21. maí 2003 með tilvísan til hafnalaga en í þeim segir eftirfarandi:

Ákvæði til bráðabirgða.

Gjaldskrá.

Við gildistöku ákvæðisins setur samgönguráðherra gjaldskrá fyrir allar hafnir til 12 mánaða fyrir lestar- og bryggjugjöld, farþegagjald og vörugjöld, þ.m.t. aflagjald. Heimilt er einstökum höfnum að hækka eða lækka þessi gjöld um 20%. Skal gjaldskráin við það miðuð að hafnir landsins geti haft nægar tekjur til að standa undir rekstri miðuð við forsendur þessara laga. Þó er óheimilt að hækka gjöld einstakra hafna umfram það sem þörf krefur til að standa undir rekstri hafnar, sbr. skilgreiningu 3. gr. Samgönguráðherra er heimilt að gefa út sérstaka gjaldskrá til 12 mánaða fyrir hverja höfn sem undir þetta getur fallið. Í lok þessa 12 mánaða tímabils flytjast gjaldskrárákvarðanir til hafna.

Ákvarðanir um gjaldskrá hafna fluttust því til viðkomandi hafnarstjórna um mitt ár 2004. Í fylgiskjali 1 eru birtar gjaldskrár fyrir hafnir eins og þær lágu fyrir í byrjun október 2006 á vefsíðu Siglingastofnunar og á heimasíðum þeirra sveitarfélaga þar sem gjaldskrá lá ekki fyrir á vefsíðu Siglingastofnunar.

Tafla 5. Yfirlit um rekstur hafnasjóða á árinu 2005

15 úrtakssjóðir 2005	Afla- gjald mkr.	Tekjur mkr.	Rekstrar- gjöld mkr.	Rekstrar- niðurst. án afskr.	Afskr. m.kr.	Afkoma úr rekstri	Skuld við sv.sjóð	Greiðslu- byrði lána	Inneign hjá svsj.	Skamm- tímask. mkr.	Langtíma skuldir mkr.	Heildar- skuldir m.kr.
Hafnarfjörður	33.641	324.645	134.058	190.587	47.973	142.614	3.830	332.688		369.810	348.704	718.514
Fjarðabyggð	63.641	236.198	94.323	141.875	37.061	104.814		10.953	160.100	23.835	304.120	327.955
Vestmannaeyjar	64.268	232.505	205.610	26.895	114.250	-87.355		46.499		51.519	402.697	454.216
Hafnasamlag Norðurl.	30.100	176.640	120.448	56.192	52.715	3.477		28.486		66.808	283.876	350.684
Reykjanesbær	10.067	104.346	255.343	-150.997	43.437	-194.434	4.498	313.654		360.290	1.603.713	1.964.003
Hornafjörður	25.237	97.648	80.564	17.084	5.584	11.500	20.790	5.949		29.030	46.819	75.849
Snæfellsbær	55.851	85.207	55.435	29.772	11.811	17.961		3.401		10.838	44.217	55.055
Ísafjarðarbær	44.092	81.367	98.964	-17.597	5.881	-23.478	23.283	17.265		50.597	161.130	211.727
Sandgerði	27.950	58.926	55.020	3.906	15.028	-11.122		28.289		122.947	251.486	374.433
Hafnasamlag Eyjafj.	31.196	55.046	55.053	-7	9.271	-9.278		3.513		39.451	20.535	59.986
Vopnafjörður	13.733	45.933	43.767	2.166	3.767	-1.601		15.968		14.179	239.743	253.922
Skagafjörður	18.399	43.617	36.012	7.605	11.142	-3.537		3.987	21.583	7.362	65.506	72.868
Grundarfjörður	23.715	40.620	24.504	16.116	2.524	13.592		5.640	21.791	5.945	47.568	53.513
Bolungarvík	20.829	33.790	34.776	-986	774	-1.760	28.145	9.394		39.403	47.869	87.272
Húsavík	9.757	31.597	70.065	-38.468	17.651	-56.119		41.073	12.851	50.331	422.679	473.010
Samtals	472.476	1.648.085	1.363.942	284.143	378.869	-94.726	80.546	866.759	216.325	1.242.345	4.290.662	5.533.007
Áðrir hafnarsjóðir 2005	Afla- gjald mkr.	Tekjur mkr.	Gjöld mkr.	Rekstrar- niðurst. án afskr	Afskr. m.kr.	Afkoma úr rekstri	Skuld við sv.sjóð	Greiðslu- byrði lána	Inneign hjá svsj.	Skamm- tímask. mkr.	Langtíma skuldir mkr.	Heildar- skuldir m.kr.
Grindavík	48.786	81.055	78.244	2.811	32.082	-29.271		71.826	31.454	78.470	350.700	429.170
Þorlákshöfn	30.177	78.765	46.555	32.210	13.708	18.502						0
Seyðisfjörður	17.971	78.383	81.522	-3.139		-3.139	11.328	9.252		23.503	208.402	231.905
Austurbyggð	18.318	33.066	18.768	14.298	6.827	7.471		447		1.466	1.752	3.218
Síglufjörður	10.562	28.876	27.948	928	8.011	-7.083		93	2.676	447	469	916
Skagaströnd	17.446	26.736	25.185	1.551	1.438	113	27.882			29.418	1.284	30.702
Þórshöfn	9.279	25.733	20.663	5.070	9.999	-4.929	14.638			20.467	52.608	73.075
Djúpivogur	14.740	23.002	13.997	9.005	5.129	3.876	21.747	9.389		35.511	11.737	47.248
Vesturbyggð	9.695	19.690	28.815	-9.125	10.440	-19.565		8.600	9.604	15.583	116.713	132.296
Stykkishólmur	10.021	18.125	19.410	-1.285	7.061	-8.346	4.665	5.945		12.625	72.943	85.568
Tálknafjörður	6.410	13.683	10.245	3.438	3.992	-554	28.781	4.483		14.808	19.127	33.935
Raufarhöfn	4.006	9.309	11.666	-2.357	2.092	-4.449	15.665	5.945		17.335	11.105	28.440
Dranganes	3.100	5.197	6.649	-1.452	1.778	-3.230	20.542	1.296		21.977	24.112	46.089
Hólmavík	1.800	4.135	3.998	137	1.345	-1.208	28.417			28.417		28.417
Bakkafjörður	2.400	3.500	2.956	544	1.886	-1.342	48.280			48.821	204	49.025
Húnaþing vestra	1.500	3.146	6.766	-3.620	1.952	-5.572	18.148	2.399		20.876	17.498	38.374
Súðavík	1.277	2.570	4.732	-2.162	799	-2.961	18.421			18.421		18.421
Kópasker	2.449	2.518	2.779	-261	269	-530	1.078			1.297	3.947	5.244
Borgarfjörður	1.000	2.210	2.870	-660	280	-940	3.665			3.726	59	3.785
Reykholahöfn		1.749	1.196	553		553						0
Breiðdalsvík	400	985	1.765	-780	1.093	-1.873	25.694	531		26.300	1.594	27.894
Blönduós	531	724	7.267	-6.543	5.088	-11.631		2.883		3.170	14.838	18.008
Vogar	664	664	1.965	-1.301	7.949	-9.250	40.797			54.007	15.957	69.964
Samtals	212.532	463.821	425.961	37.860	123.218	-85.358	329.748	123.089	43.734	476.645	925.049	1.401.694
Faxaflóahafnir	Afla- gjald mkr.	Tekjur mkr.	Gjöld mkr.	Rekstrar- niðurst. án afskr	Afskr. m.kr.	Afkoma úr rekstri	Skuld við sv.sjóð	Greiðslu- byrði lána	Inneign hjá svsj.	Skamm- tímask. mkr.	Langtíma skuldir mkr.	Heildar- skuldir m.kr.
Faxaflóahafnir	89.480	1.985.472	961.974	1.023.498	579.572	443.926	32.766	226.703		1.561.312	637.404	2.198.716
Hafnarsjóðir utan Hafnasamb. sv.félag	Afla- gjald mkr.	Tekjur mkr.	Gjöld mkr.	Rekstrar- niðurst. án afskr	Afskr. m.kr.	Afkoma úr rekstri	Skuld við sv.sjóð	Greiðslu- byrði lána	Inneign hjá svsj.	Skamm- tímask. mkr.	Langtíma skuldir mkr.	Heildar- skuldir m.kr.
Kópavogur		46.904	44.318	2.586		2.586						0
Árnesheppur	2.043	2.043	2.653	-610	516	-1.126	12.582			12.582		12.582
Dalabyggð		118	806	-688		-688						0
Samtals	2.043	49.065	47.777	1.288	516	772	12.582	0	0	12.582	0	12.582
Allir hafnarsj. 2005	Afla- gjald mkr.	Tekjur mkr.	Gjöld mkr.	Rekstrar- niðurst. án afskr	Afskr. m.kr.	Afkoma úr rekstri	Skuld við sv.sjóð	Greiðslu- byrði lána	Inneign hjá svsj.	Skamm- tímask. mkr.	Langtíma skuldir mkr.	Heildar- skuldir m.kr.
Allir hafnarsj. 2005	776.531	4.146.443	2.799.654	1.346.789	1.082.175	264.614	455.642	1.216.551	260.059	3.292.884	5.853.115	9.145.999
Allir hafnarsj. 2004	819.620	3.955.658	2.618.184	1.337.474	1.147.595	171.855	477.938	1.871.257	260.674	3.243.942	5.520.822	8.764.764

Tafla 6. Hafnasjóðir flokkaðir eftir tekjum á árinu 2005

Hafnasjóðir 2005	Afla- gjald mkr.	Tekjur mkr.	Rekstrar- gjöld mkr.	Rekstrar- niðurst. án afskr.	Afskr. m.kr.	Afkoma úr rekstri	Skuld við sv.sjóð	Greiðslu- byrði lána	Inneign há svsj.	Skamm- tímask. mkr.	Langtíma skuldir mkr.	Heildar- skuldir m.kr.
Faxaflóahafnir	89.480	1.985.472	961.974	1.023.498	579.572	443.926	32.766	226.703		1.561.312	637.404	2.198.716
Hafnasjóðir sem hafa yfir 50 milljónir í tekjur (án Faxaflóahafna).												
Hafnarfjörður	33.641	324.645	134.058	190.587	47.973	142.614	3.830	332.688		369.810	348.704	718.514
Fjarðabyggð	63.641	236.198	94.323	141.875	37.061	104.814		10.953	160.100	23.835	304.120	327.955
Vestmannaeyjar	64.268	232.505	205.610	26.895	114.250	-87.355		46.499		51.519	402.697	454.216
Hafnasamlag Norðurl.	30.100	176.640	120.448	56.192	52.715	3.477		28.486		66.808	283.876	350.684
Reykjanesbær	10.067	104.346	255.343	-150.997	43.437	-194.434	4.498	313.654		360.290	1.603.713	1.964.003
Hornafjörður	25.237	97.648	80.564	17.084	5.584	11.500	20.790	5.949		29.030	46.819	75.849
Snæfellsbær	55.851	85.207	55.435	29.772	11.811	17.961		3.401		10.838	44.217	55.055
Ísafjarðarbær	44.092	81.367	98.964	-17.597	5.881	-23.478	23.283	17.265		50.597	161.130	211.727
Grindavík	48.786	81.055	78.244	2.811	32.082	-29.271		71.826	31.454	78.470	350.700	429.170
Þorlákshöfn	30.177	78.765	46.555	32.210	13.708	18.502						0
Seyðisfjörður	17.971	78.383	81.522	-3.139		-3.139	11.328	9.252		23.503	208.402	231.905
Sandgerði	27.950	58.926	55.020	3.906	15.028	-11.122		28.289		122.947	251.486	374.433
Hafnasamlag Eyjafj.	31.196	55.046	55.053	-7	9.271	-9.278		3.513		39.451	20.535	59.986
Samtals	482.977	1.690.731	1.361.139	329.592	388.801	-59.209	63.729	871.775	191.554	1.227.098	4.026.399	5.253.497
Hafnasjóðir sem hafa milli 20 og 50 milljónir í tekjur												
Kópavogur		46.904	44.318	2.586		2.586						0
Vopnafjörður	13.733	45.933	43.767	2.166	3.767	-1.601		15.968		14.179	239.743	253.922
Skagafjörður	18.399	43.617	36.012	7.605	11.142	-3.537		3.987	21.583	7.362	65.506	72.868
Grundarfjörður	23.715	40.620	24.504	16.116	2.524	13.592		5.640	21.791	5.945	47.568	53.513
Bolungarvík	20.829	33.790	34.776	-986	774	-1.760	28.145	9.394		39.403	47.869	87.272
Húsavík	9.757	31.597	70.065	-38.468	17.651	-56.119		41.073	12.851	50.331	422.679	473.010
Austurbyggð	18.318	33.066	18.768	14.298	6.827	7.471		447		1.466	1.752	3.218
Siglufjörður	10.562	28.876	27.948	928	8.011	-7.083		93	2.676	447	469	916
Skagaströnd	17.446	26.736	25.185	1.551	1.438	113	27.882			29.418	1.284	30.702
Þórshöfn	9.279	25.733	20.663	5.070	9.999	-4.929	14.638			20.467	52.608	73.075
Djúpivogur	14.740	23.002	13.997	9.005	5.129	3.876	21.747	9.389		35.511	11.737	47.248
Samtals	156.778	332.970	315.685	17.285	67.262	-49.977	92.412	85.991	58.901	204.529	891.215	1.095.744
Hafnasjóðir sem hafa milli 10 og 20 milljónir í tekjur												
Vesturbyggð	9.695	19.690	28.815	-9.125	10.440	-19.565		8.600	9.604	15.583	116.713	132.296
Stykkishólmur	10.021	18.125	19.410	-1.285	7.061	-8.346	4.665	5.945		12.625	72.943	85.568
Tálknafjörður	6.410	13.683	10.245	3.438	3.992	-554	28.781	4.483		14.808	19.127	33.935
Samtals	26.126	51.498	58.470	-6.972	21.493	-28.465	33.446	19.028	9.604	43.016	208.783	251.799
Hafnasjóðir sem hafa undir 10 milljónir í tekjur												
Raufarhöfn	4.006	9.309	11.666	-2.357	2.092	-4.449	15.665	5.945		17.335	11.105	28.440
Dranganes	3.100	5.197	6.649	-1.452	1.778	-3.230	20.542	1.296		21.977	24.112	46.089
Hólmavík	1.800	4.135	3.998	137	1.345	-1.208	28.417			28.417		28.417
Bakkafjörður	2.400	3.500	2.956	544	1.886	-1.342	48.280			48.821	204	49.025
Húnaþing vestra	1.500	3.146	6.766	-3.620	1.952	-5.572	18.148	2.399		20.876	17.498	38.374
Súðavík	1.277	2.570	4.732	-2.162	799	-2.961	18.421			18.421		18.421
Kópasker	2.449	2.518	2.779	-261	269	-530	1.078			1.297	3.947	5.244
Borgarfjörður	1.000	2.210	2.870	-660	280	-940	3.665			3.726	59	3.785
Árneshreppur	2.043	2.043	2.653	-610	516	-1.126	12.582			12.582		12.582
Reykholahöfn		1.749	1.196	553		553						0
Breiðdalavík	400	985	1.765	-780	1.093	-1.873	25.694	531		26.300	1.594	27.894
Blönduós	531	724	7.267	-6.543	5.088	-11.631		2.883		3.170	14.838	18.008
Vogar	664	664	1.965	-1.301	7.949	-9.250	40.797			54.007	15.957	69.964
Dalabyggð		118	806	-688		-688						0
Samtals	21.170	38.868	58.068	-19.200	25.047	-44.247	233.289	13.054	0	256.929	89.314	346.243
Hafnasjóðir 2005	776.531	4.099.539	2.755.336	1.344.203	1.082.175	262.028	455.642	1.216.551	260.059	3.292.884	5.853.115	9.145.999
Hafnasj. 2004	819.620	3.955.658	2.618.184	1.337.474	1.147.595	171.855	477.938	1.871.257	260.674	3.243.942	5.520.822	8.764.764

Tafla 7. Sundurliðun á tekjum 15 hafnasjóða

2005	Snæfellsbær	Grundarfjörður	Bolungarvík	Ísafjarðarbær	Skagafjörður	Eyafjarðar	Norðurlands	Húsavík	
Aflagjald	55.851	23.715	20.829	44.092	18.399	31.196	30.100	9.757	
Þjónustugjöld	21.550	9.826	9.869	24.310	15.364	12.898	48.500	4.936	
Eignaleiga og aðrar tekjur	3.229			1.090	104		32.640	8.517	
Lesta- og bryggjugjöld	4.069	3.531	3.092		4.299	7.635	40.900	5.963	
Vörugjöld	508	3.548		11.875	5.451	3.317	24.500	2.424	
Tekjur samtals	85.207	40.620	33.790	81.367	43.617	55.046	176.640	31.597	
	Vopnafjörður	Fjarðabyggð	Hornafjörður	Vestmannaeyjar	Sandgerði	Reykjanesbær	Hafnarfjörður		15 hafnasjóðir samtals
Aflagjald	13.733	63.641	25.237	64.268	27.950	10.067	33.641		472.476
Þjónustugjöld	15.110	13.866	21.509	82.710	16.795	28.793	64.935		390.971
Eignaleiga og aðrar tekjur		1.013	30.812	3.707		23.817	115.215		220.144
Lesta- og bryggjugjöld	4.175	43.207	6.647	41.008	6.928	11.914	56.209		239.577
Vörugjöld	12.915	114.471	13.443	40.812	7.253	29.755	54.645		324.917
Tekjur samtals	45.933	236.198	97.648	232.505	58.926	104.346	324.645		1.648.085

Yfirlit um gjaldskrá hafna. Uppfært í Október 2006

Upplýsingar um lög og reglugerðir hafna eru á heimasíðu Siglingastofnunar: www.sigling.is (veljið lög og reglur)

Tók gildi	Hafnarfjörður 1.júl.05	Faxaflóahafnir 1.jan.05	Kópavogur 28.feb.06	Snæfellsbær 1.júl.03	Grundarfjörður 1. janúar 2005
-----------	---------------------------	----------------------------	------------------------	-------------------------	----------------------------------

Hafnargjöld

Lestagjald á tonn hám x 2	9,50	9,20	8,16	7,40	8,10
Bryggjugjald 24 tím.	4,33	4,20	3,75	4,32	3,60
Mánaðargjald	62,60	60,00	60,00	48,40	53,20
Mánaðargjald lágmark	6.781,00	6.500,00	6.500,00	5.286,00	7.100,00
Báta minni en 20 bt	4.330,00	3.850,00	3.850,00	3.459,00	3.810,00

Vörugjöld

1. Fl. hvert tonn	178,00	171,60	152,00	138,80	152,70
2. Fl. hvert tonn	370,00	210,00	185,00	267,20	294,00
3. Fl. hvert tonn	830,00	356,60	317,00	288,50	317,40
4. Fl. hvert tonn		983,00	869,00		
5. Fl. aflagjald %	1,28%	1,30%	1,28%	1,60%	1,28%
Hámark pr. tonn		4.000	4.000,00	3.000,00	2.400,00
Lágmark í öllum fl.		135,00	135,00	109,00	109,00

Tók gildi	Stykkishólmur 31.júl.06	Vesturbyggð 20.júl.05	Tálknafjörður 1.jan.04	Bolungarvík 1.júl.03	Ísafjarðarbær 15.des.05
-----------	----------------------------	--------------------------	---------------------------	-------------------------	----------------------------

Hafnargjöld

Lestagjald á tonn hám x 2	8,50	8,50	7,40	7,40	9,65
Bryggjugjald 24 tím.	4,10	4,20	3,60	3,60	4,60
Mánaðargjald	48,40	55,70	48,40	48,40	64,10
Mánaðargjald lágmark	6.150,00	3.975,00	3.459,00	3.459,00	7.152,00
Báta minni en 20 bt	4.000,00	5.950,00	5.286,00	5.286,00	4.665,00

Vörugjöld

1. Fl. hvert tonn	185,00	173,00	138,80	138,80	181,82
2. Fl. hvert tonn	227,00	330,00	267,20	267,20	350,09
3. Fl. hvert tonn	385,00	355,00	288,50	288,50	378,05
4. Fl. hvert tonn					
5. Fl. aflagjald %	1,60%	1,60%	1,60%	1,60%	1,40%
Hámark pr. tonn	3.470,00	4.000,00	3.000,00	3.000,00	3.931,00
Lágmark í öllum fl.	126,00	130,00	109,00	109,00	142,00

Tók gildi	Súðavík 10.ág.06	Drangsnæs 1.júl.03	Húnaþing Vestra 1.jan.05	Blönduós 1.júl.03
-----------	---------------------	-----------------------	--------------------------------	----------------------

Hafnargjöld

Lestagjald á tonn hám x 2	7,70	7,40	7,65	5,92
Bryggjugjald 24 tím.	1,90	3,60	3,80	5,76
Mánaðargjald	50,00	48,40	50,00	
Mánaðargjald lágmark	5.498,00	5.286,00	5.470,00	4.229,00
Báta minni en 20 bt	3.597,00	3.459,00	3.580,00	2.767,00

Vörugjöld

1. Fl. hvert tonn	144,00		143,60	138,80
2. Fl. hvert tonn	278,00		276,50	267,20
3. Fl. hvert tonn	300,00		298,60	288,50

4. Fl. hvert tonn	600,00			
4. Fl. aflagjald %	1,28%	1,60%	1,60%	1,28%
Hámark pr. tonn	3.105,00		3.105,00	
Lágmark í öllum fl.	113,00		112,00	

Tók gildi	Skagaströnd 1.sep.05	Skagafjörður 9.feb.06	Siglufjörður 31.jan.06	Hafnas. Eyjaf. 1.okt.05	Grimsey 1.jan.05
-----------	-------------------------	--------------------------	---------------------------	----------------------------	---------------------

Hafnargjöld

Lestagjald á tonn hám x2	9,00	9,49	8,95	9,00	7,40
Bryggjugjald 24 tím.	2,90	4,33	4,35	4,50	4,32
Mánaðargjald	48,4	52,90	58,6		
Mánaðargjald lágmark	5.286,00	5.780,00	6.396		5.286,00
Báta minni en 20 bt	3.500,00	4.540,00	6.396	6.000	3.459,00

Vörugjöld

1. Fl. hvert tonn	160,00	174,47	183,25	170,00	138,80
2. Fl. hvert tonn	300,00	319,88	323,3	321,00	267,20
3. Fl. hvert tonn	320,00	362,65	349,00	350,00	288,50
4. Fl. hvert tonn					
5. Fl. aflagjald %	1,60%	1,60%	1,40%	1,28%	1,60%
Hámark pr. tonn		4.164,00	3.300	3.000,00	
Lágmark í öllum fl.	130,00	120,00	132		

Tók gildi	Hafnas. Norð. 31.des.05	Húsavík 15.des.04	Kópasker 25.feb.04	Raufarhöfn 1.júl.04	Þórshöfn 19.sep.06
-----------	----------------------------	----------------------	-----------------------	------------------------	-----------------------

Hafnargjöld

Lestagjald á tonn hám x 2	9,65	8,50	7,40	8,88	7,40
Bryggjugjald 24 tím.	4,60	2,10	3,60	4,00	1,80
Mánaðargjald	63,00	55,70	48,40	50,82	48,40
Mánaðargjald lágmark	6.760,00	6.500,00	5.286,00	5.550,00	5.500,00
Báta minni en 20 bt	4.315,00	3.459,00	3.459,00	3.632,00	3.500,00

Vörugjöld

1. Fl. hvert tonn	175,00	190,00	138,80	182,20	190,00
2. Fl. hvert tonn	299,00	367,00	267,20	350,70	367,00
3. Fl. hvert tonn	370,00	397,00	288,50	378,65	397,00
4. Fl. hvert tonn	1.015,00				
5. Fl. aflagjald %	1,28	1,60%	1,60%	1,60%	1,60%
Hámark pr. tonn		3.000,00	3.000,00	3.000,00	3.000,00
Lágmark í öllum fl.	140,00	109,00	109,00	109,00	109,00

Tók gildi	Bakkafjörður 19.sep.06	Vopnafjörður 15.feb.05	Borgarfjörður 16.ágú.05	Seyðisfjörður 15.jan.06	Fjarðabyggð 1.jan.05
-----------	---------------------------	---------------------------	----------------------------	----------------------------	-------------------------

Hafnargjöld

Lestagjald á tonn hám x 2	7,40	7,40	7,40	8,20	7,70
Bryggjugjald 24 tím.	1,80	1,80	1,80	3,80	2,00
Mánaðargjald	48,40	48,40	48,40	50,80	53,00
Mánaðargjald lágmark	5.500,00	5.286,00			
Báta minni en 20 bt	3.500,00	3.459,00	3.459,00	3.632,00	3.700,00

Vörugjöld

1. Fl. hvert tonn	190,00	173,50	138,80	145,75	150,00
2. Fl. hvert tonn	367,00	334,00		280,90	290,00
3. Fl. hvert tonn	397,00	360,60		302,90	310,00
4. Fl. hvert tonn					

5. Fl. aflagjald %	1,60%	1,60%	1,60%	1,60%	1,60%
Hámark pr. tonn	3.000,00	3.000,00			
Lágmark í öllum fl.	109,00	109,00			113,00

	Austurbyggð	Breiðdalsvík	Djúpivogur	Hornafjörður	Vestmannaeyjar
Tók gildi	14.jan.05	1.júl.03	19.nóv.04	30.júl.04	1.júl.04

Hafnargjöld

Lestagjald á tonn hám x 2	7,40	7,40	7,40	7,40	8,13
Bryggjugjald 24 tím	1,80	3,60	1,80	2,16	4,40
Mánaðargjald	48,40	46,80	48,40	48,40	53,36
Mánaðargjald lágmark	5.286,00	5.286,00	5.286,00	5.286,00	5.828,00
Báta minni en 20 bt	3.549,00	3.459,00	3.459,00	3.459,00	3.814,00

Vörugjöld

1. Fl. hvert tonn	173,50	138,80	138,80	138,80	191,30
2. Fl. hvert tonn	334,00	267,20	267,20	267,20	368,20
3. Fl. hvert tonn	360,60	288,50	288,50	288,50	397,60
4. Fl. hvert tonn					
5. Fl. aflagjald %	1,28%	1,60%	1,60%	1,60%	1,28%
Hámark pr. tonn		3.000,00	3.000,00	3.000,00	2.400,00
Lágmark í öllum fl.	109,00	109,00	109,00	77,40	149,00

	Þorlákshöfn	Grindavík	Sandgerði	Reykjaneshöfn
Tók gildi	27. ág. 04	8.des.04	30.des.05	1.jan.06

Hafnargjöld

Lestagjald á tonn hám x 2	7,80	7,80	7,70	8,00
Bryggjugjald 24 tímar	4,60	4,00	2,25	4,00
Mánaðargjald		55,00	58,24	55,00
Mánaðargjald lágmark	5.600,00	6.000,00	6.448,00	6.000,00
Báta minni en 20 bt	3.700,00	3.750,00	4.060,00	3.800,00

Vörugjöld

1. Fl. hvert tonn	104,13	173,50	173,50	173,50
2. Fl. hvert tonn	208,25	334,00	334,00	334,00
3. Fl. hvert tonn	334,00	361,00	361,00	361,00
4. Fl. hvert tonn	432,75	965,00	965,00	965,00
5. Fl. aflagjald %	1,28%	1,28%	1,28%	1,28%
Hámark pr. tonn		4.000,00	4.000,00	4.000,00
Lágmark í öllum fl.		130,00	140,00	130,00

Heimildir: Heimasíða Siglingastofnunar; www.sigling.is og heimasíður viðkomandi sveitarfélaga.