

2011

Skólaping - ráðstefnumat



Samband íslenskra sveitarfélaga

Hag- og upplýsingasvið

nóvember 2011

Málsnr.: 1107005SA



Efnisyfirlit

Grunnupplýsingar	4
Uppfylltu efnistöð á skólaþinginu væntingar þínar?	5
Hvernig fannst þér skipulag skólaþingsins?	6
Hentaði tímasetning og fyrirkomulag þingsins þér?	7
Fannst þér aðstaðan fullnægjandi?	8
Varstu ánægð/ur með störf umræðuhópanna?	9
Fannst þér fyrirlestrar þingsins vera gagnlegir?	10
Fannst þér einhverjum fyrirlestri/efnistökum ofaukið á þinginu?	11
Hefur þú tillögur að efnistöðum á næsta skólaþingi?	11

Skólaþing - ráðstefnumat

© Samband íslenskra sveitarfélaga 2011/16
Borgartúni 30
Pósthólf 8100
128 Reykjavík
Umsjón með útgáfu: Valur Rafn Halldórsson



Skólaping, ráðstefnumat

-Niðurstöður-

Í þessu skjali má finna niðurstöður úr ráðstefnumati vegna skólapingis Sambands íslenskra sveitarfélaga sem haldið var 4. nóvember 2011. Ráðstefnumatið eða könnunin var send út í vikunni eftir ráðstefnuna - nánar tiltekið þriðjudaginn 7. nóvember og var könnunin opin til 17. nóvember 2011.

Heppnaðist skólaping sambandsins vel að mati þátttakenda en mikill meirihluti þeirra taldi að efnistöð hefðu uppfyllt væntingar og að skipulag þingsins hafi verið til gott. Mikil ánægja var með störf umræðuhópa og fyrirlestra þingsins þó svo að nokkrar ábendingar hafi komið fram um hluti, fyrirlestra og efnistöð sem hefðu mátt vera betri. Þær ábendingar verða teknar til skoðunar við skipulagningu næsta skólapingis sem og aðrar ábendingar sem komu fram þegar leitast var eftir hugmyndum fyrir næsta skólaping frá þátttakendum.

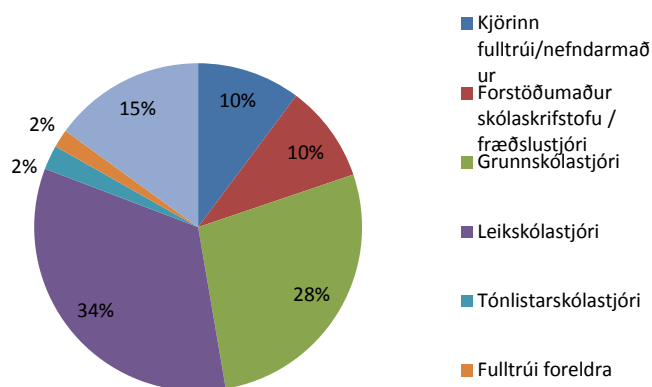
Könnunin var send á 213 einstaklinga sem mættu á ráðstefnuna en í heild mættu 219 einstaklingar á hana fyrir utan ræðumenn og starfsmenn sambandsins. Ástæðan fyrir því að könnunin var ekki send á alla ráðstefnugesti var að t.d. starfsmenn sambandsins, boðsgestir og fleiri geta skekkt niðurstöðurnar. Alls svöruðu 167 einstaklingar könnuninni eða rúmlega 78% þeirra sem könnunin var send á.



Grunnupplýsingar

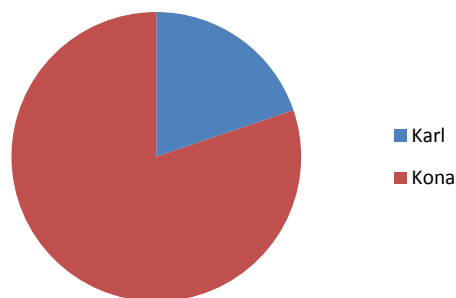
Af þeim sem svöruðu könnuninni voru kjörnir fulltrúar 10% svarenda og forstöðumenn skólaskrifstofa og fræðslustjórar 10%. Grunnskólastjórar voru tæp 28% og fjölmennasti hópurinn voru leikskólastjórar eða um 33% svarenda.

Svör	Hlutfall	Fjöldi
Kjörinn fulltrúi/nefndarmaður	10,2%	17
Forstöðumaður skólaskrifstofu / fræðslustjóri	9,6%	16
Grunnskólastjóri	27,5%	46
Leikskólastjóri	33,5%	56
Tónlistarskólastjóri	2,4%	4
Fulltrúi foreldra	1,8%	3
Annað	15,0%	25
	100,0%	167



Konur voru í meirihluti en rúmlega 80% svarenda voru kvenmenn á móti tæpum 20% karlmannna.

Svör	Fjöldi	Hlutfall %
Karl	33	19,8%
Kona	134	80,2%





Uppfylltu efnistöð á skólapinginu væntingar þínar?

Mikill meirihluti svarenda svaraði þessari spurningu játandi eða tæplega 72%. Engin svaraði þessari spurningu neitandi og 28% sögðu að efnistökin hefðu að hluta til uppfyllt væntingar sínar.

Svör	Fjöldi	Hlutfall %
Já	119	71,7%
Nei	0	0,0%
Að hluta til	46	27,7%
Veit ekki/vil ekki svara	1	0,6%
	166	100%

■ Já ■ Að hluta til ■ Veit ekki/vil ekki svara



Það var ekki mikill munur á skoðunum eftir kyni en í töflunni hérna að neðan má sjá hvernig mismunandi flokkar starfsmanna svöruðu viðkomandi spurningu.

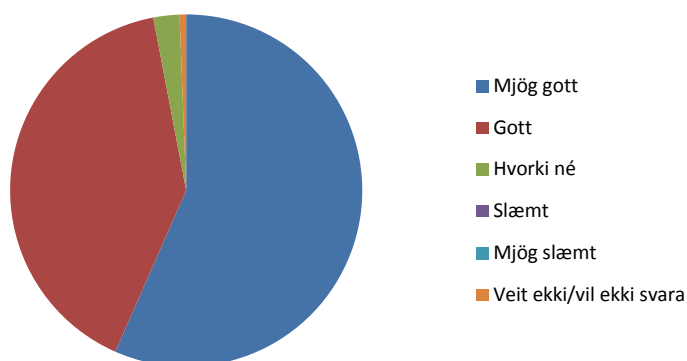
	Fjöldi svara	Já	Nei	Að hluta til
Starfsstaða				
Kjörinn fulltrúi/nefndarm.	17	76,5%	0,0%	23,5%
Forstm. skólask./fræðslustj.	16	62,5%	0,0%	37,5%
Grunnskólastj.	46	80,4%	0,0%	19,6%
Leikskólastj.	56	80,4%	0,0%	17,9%
Tónlistarskólastj.	3	66,7%	0,0%	33,3%
Fulltrúi foreldra	3	33,3%	0,0%	66,7%
Annað	25	44,0%	0,0%	56,0%
Kyn				
Karl	33	72,7%	0,0%	27,3%
Kona	133	71,4%	0,0%	27,8%



Hvernig fannst þér skipulag skólapingins?

Svör	Fjöldi	Hlutfall %
Mjög gott	94	56,6%
Gott	67	40,4%
Hvorki né	4	2,4%
Slæmt	0	0,0%
Mjög slæmt	0	0,0%
Veit ekki/vil ekki svara	1	0,6%

Á myndinni hér að neðan sést að nánast öllum, eða 97%, fannst skipulag ráðstefnunnar gott eða mjög gott. Engin taldi skipulagið slæmt eða mjög slæmt.



Í athugasemdum við þessa spurningu var nefnt að umræðuhóparnir hafi verið finir og að gott væri að raða niður á borðin en að tíminn í umræðurnar þyrfti að vera helmingi lengri. Einnig var nefnt að svona stuttir fyrirlestrar væru mjög hentugir.

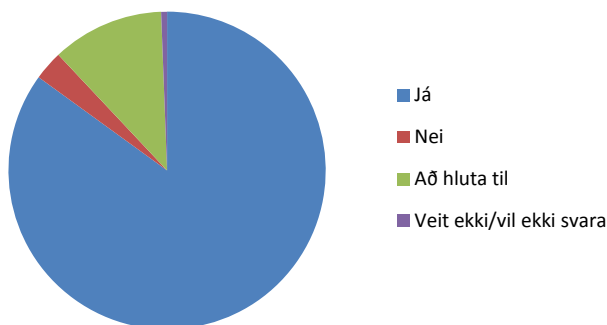
	Fjöldi svara	Mjög gott eða gott	Hvorki né	Mjög slæmt eða slæmt	Veit ekki/vil ekki svara
Starfsstaða					
Kjörinn fulltrúi/nefndarm.	17	94,1%	5,9%	0,0%	0,0%
Forstm. skólask./fræðslustj.	16	100,1%	0,0%	0,0%	0,0%
Grunnskólastj.	46	100,0%	0,0%	0,0%	0,0%
Leikskólastj.	56	98,2%	0,0%	0,0%	1,8%
Tónlistarskólastj	3	100,0%	0,0%	0,0%	0,0%
Fulltrúi foreldra	3	66,7%	33,3%	0,0%	0,0%
Annað	25	92,0%	8,0%	0,0%	0,0%
Kyn					
Karl	33	100,0%	0,0%	0,0%	0,0%
Kona	133	96,2%	3,0%	0,0%	0,8%



Hentaði tímasetning og fyrirkomulag þingsins þér?

Tímasetning og fyrirkomulag skólapingins hentaði tæplega 85% þátttakenda. Einungis 5 einstaklingar eða 3% sögðu að tímasetningin og fyrirkomulagið hafi ekki hentað. Tæplega 11% sögðu að það hefði hentað að hluta til.

Svör	Fjöldi	Hlutfall %
Já	141	84,9%
Nei	5	3,0%
Að hluta til	19	11,4%
Veit ekki/vil ekki svara	1	0,6%



Í þessari spurningu var boðið upp á að koma fram með tillögu um breytingu á skipulaginu. Engin athugasemd kom frá karlmonnum þó svo að fyrirkomulagið hafi hentað þeim verr en konunum. Alls komu fram 10 athugasemdir. Algengasta athugasemdin, sem var nefnd í 50% tilvika, var að aðlaga þingið að flugsamgöngum. Aðrar ábendingar voru að ljúka þinginu fyrr, að hléin hafi verið of löng og að hafa þingið á einhverjum öðrum virkum degi.

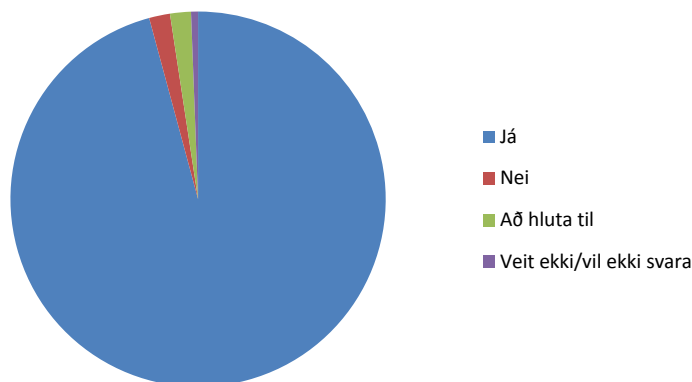
	Fjöldi svara	Já	Nei	Að hluta til	Veit ekki/vil ekki svara
Starfsstaða					
Kjörinn fulltrúi/nefndarm.	17	76,5%	11,8%	11,8%	0,0%
Forstm. skólask./fræðslustj.	16	68,8%	6,3%	25,0%	0,0%
Grunnskólastj.	46	87,0%	2,2%	10,9%	0,0%
Leikskólastj.	56	91,1%	0,0%	7,1%	1,8%
Tónlistarskólastj	3	100,0%	0,0%	0,0%	0,0%
Fulltrúi foreldra	3	66,7%	0,0%	33,3%	0,0%
Annað	25	84,0%	4,0%	12,0%	0,0%
Kyn					
Karl	33	78,8%	0,0%	21,2%	0,0%
Kona	133	86,5%	3,8%	9,0%	0,8%



Fannst þér aðstaðan fullnægjandi?

Einungis 1,8% eða 3 manneskjur töldu að aðstaðan væri ekki fullnægjandi en 95,8% töldu að hún væri fullnægjandi.

Svör	Fjöldi	Hlutfall %
Já	159	95,8%
Nei	3	1,8%
Að hluta til	3	1,8%
Veit ekki/vil ekki svara	1	0,6%



Á þessum upplýsingum má sjá að aðstaðan á Hilton Reykjavík Nordica var til fyrirmyndar og ekkert því til fyrirstöðu að halda þingið þar aftur að tveimur árum liðnum.

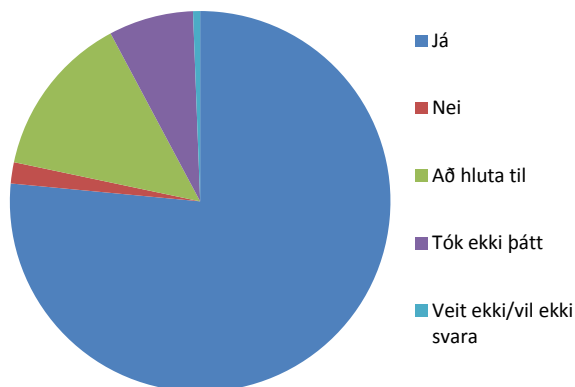
Starfsstaða	Fjöldi svara	Svör			
		Já	Nei	Að hluta til	Veit ekki/vil ekki svara
Starfsstaða					
Kjörinn fulltrúi/nefndarm.	17	88,2%	0,0%	11,8%	0,0%
Forst.m. skólask./fræðslustj.	16	100,0%	0,0%	0,0%	0,0%
Grunnskólastj.	46	95,7%	4,3%	0,0%	0,0%
Leikskólastj.	56	96,4%	1,8%	0,0%	1,8%
Tónlistarskólastj	3	100,0%	0,0%	0,0%	0,0%
Fulltrúi foreldra	3	100,0%	0,0%	0,0%	0,0%
Annað	25	96,0%	0,0%	4,0%	0,0%
Kyn					
Karl	33	97,0%	3,0%	0,0%	0,0%
Kona	133	95,5%	1,5%	2,3%	0,0%



Varstu ánægð/ur með störf umræðuhópanna?

Mikill meirihluti svarenda var ánægður með störf umræðuhópanna en um 77% svöruðu þessari spurningu játandi. Einungis þrjár einstaklingar voru óánægðir með störfun og um 14% voru að hluta til ánægð með störf umræðuhópanna.

Svör	Fjöldi	Hlutfall %
Já	127	76,5%
Nei	3	1,8%
Að hluta til	23	13,9%
Tók ekki þátt	12	7,2%
Veit ekki/vil ekki svara	1	0,6%



Alls komu 15 athugasemdir varðandi umræðuhópana og snéru þær flestar, eða sex, um að það hefði þurft lengri tíma í umræðurnar. Aðrar athugasemdir sem komu fram voru að fáir höfðu lesið nýju aðalnámskrána, að hópstjórinn hafi ekki staðið sig, að umræðuefnið hafi verið of þröngt og að það hefði verið betra að hafa umræðurnar oftari yfir daginn og fjalla um mismunandi málafni.

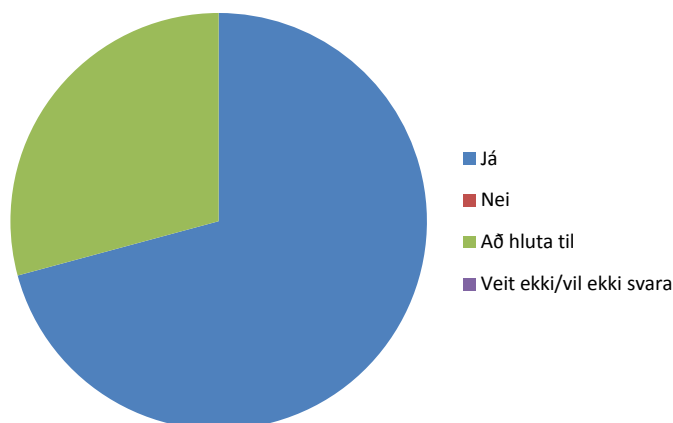
	Fjöldi svara	Já	Nei	Tók ekki þátt	Að hluta til	Veit ekki/vil ekki svara
Starfsstaða						
Kjörinn fulltrúi/nefndarm.	17	88,2%	0,0%	11,8%	0,0%	0,0%
Forstm. skólask./fræðslustj.	16	100,0%	0,0%	0,0%	0,0%	0,0%
Grunnskólastj.	46	95,7%	4,3%	0,0%	0,0%	0,0%
Leikskólastj.	56	96,4%	1,8%	0,0%	1,8%	1,8%
Tónlistarskólastj	3	66,7%	0,0%	33,3%	0,0%	0,0%
Fulltrúi foreldra	3	33,3%	0,0%	33,3%	33,3%	0,0%
Annað	25	68,0%	12,0%	12,0%	8,0%	0,0%
Kyn						
Karl	33	72,7%	0,0%	9,1%	18,2%	0,0%
Kona	133	77,4%	2,3%	15,0%	4,5%	0,8%



Fannst þér fyrirlestrar þingsins vera gagnlegir?

Yfir 70% voru á þeirri skoðun að fyrirlestrar þingsins hafi verið gagnlegir og tæplega 30% sögðu að þeir hefðu að hluta til verið gagnlegir. Enginn svaraði þessari spurningu neitandi.

Svör	Fjöldi	Hlutfall %
Já	114	70,8%
Nei	0	0,0%
Að hluta til	47	29,2%
Veit ekki/vil ekki svara	0	0,0%



Leikskólastjórar voru jákvæðastir gagnvart gagnsemi fyrirlestranna og næst á eftir komu grunnskólastjórar. Fulltrúar foreldra og kjörnir fulltrúar/nefndarmenn voru minnst ánægðir með gagnsemi fyrirlestranna.

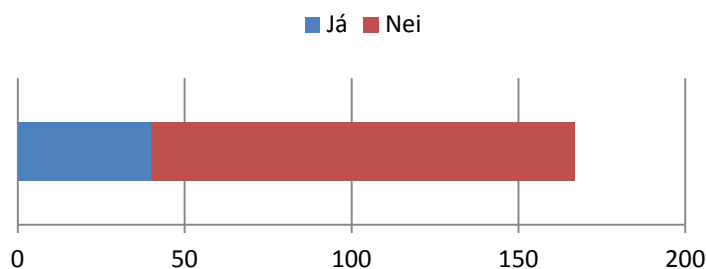
	Fjöldi svara	Já	Nei	Að hluta til	Veit ekki/vil ekki svara
Starfsstaða					
Kjörinn fulltrúi/nefndarm.	17	52,9%	0,0%	47,1%	0,0%
Forstm. skólask./fræðslustj.	16	68,8%	0,0%	31,3%	0,0%
Grunnskólastj.	45	75,6%	0,0%	24,4%	0,0%
Leikskólastj.	54	81,5%	0,0%	18,5%	0,0%
Tónlistarskólastj	3	66,7%	0,0%	33,3%	0,0%
Fulltrúi foreldra	2	50,0%	0,0%	50,0%	0,0%
Annað	24	54,2%	0,0%	45,8%	0,0%
Kyn					
Karl	32	62,5%	0,0%	37,5%	0,0%
Kona	129	72,9%	0,0%	27,1%	0,0%



Fannst þér einhverjum fyrirlestri/efnistökum ofaukið á þinginu?

Í heild svöruðu 167 einstaklingar könnuninni og 127 af þeim töldu að það hefði engum fyrirlestri verið ofaukið.

	Já	Nei
Karl	6	27
Kona	34	100



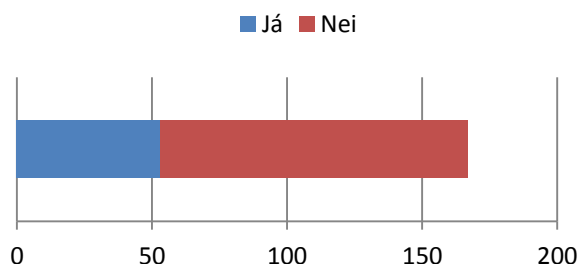
Um 40 ábendingar komu fram um hvaða fyrirlestri var ofaukið og munu starfsmenn sambandsins hafa þær upplýsingar til hliðsjónar við skipulagningu næsta skólapiðs.

Um 25% kvenna sem svöruðu þessari spurningu komu fram með athugasemd á móti 18% karla.

Hefur þú tillögur að efnistöku á næsta skólapiðgi?

Alls komu 54 ábendingar fram um tillögur að efnistöku á næsta skólapiðgi. En rúmlega 68% svarenda komu ekki fram með tillögur.

	Já	Nei
Karlar	7	26
Konur	46	88



Af þessum 54 ábendingum voru margar mjög áhugaverðar og verða þær hafðar til hliðsjónar við skipulagningu næsta skólapiðs. Um 34% kvenna sem svöruðu könnuninni komu fram með ábendingar á móti 21% karla.