



# Sjálfbær búskapur hins opinbera

Steingrímur J. Sigfússon fjármálaráðherra

Fjármálaráðstefna sveitarfélaga 2011

13. október 2011

# Leiðarljós aðgerða

- Á gjaldahlið
  - reynt að hlífa velferðarþjónustu, menntamálum og löggæslu
  - en ná fram meiri hagræðingu í almennri stjórnsýslu og rekstri ríkisins
- Á tekjuhlið
  - jöfnuður í tekjudreifingu
  - umhverfisvernd
  - ábyrg auðlindanýting

# Árangurinn til þessa

- Samstarfsáætlun Íslands og AGS lokið.
- Halli á frumjöfnuði ríkissjóðs var um 100 mia. kr. 2009 en stefnir í að á næsta ári verði afgangur upp á 40 mia. kr.
- Ríkisfjármálin eru að verða komin á sjálfbæran grunn.
- Náðst hefur að verja velferðarkerfið og tekjulægstu hópa samfélagsins/meiri jöfnuður
- Árangurinn í ríkisfjármálum til þessa gerir það mögulegt að hægja á aðhaldskröfunni
- Skuldastaða ríkissjóðs betri en áætlanir gerðu ráð fyrir og markmiðið að lækka skuldir enn frekar á næstu árum

# Viðsnúningur í hagkerfinu er hafinn

- Hagvöxtur
- Einkaneysla hefur tekið við sér
- Kaupmáttur vex
- Fjárfesting eykst
- Öflug utanríkisviðskipti

# Endurmat ríkisfjármálastefnunnar í ljósi jákvæðrar framvindu

- Aðlögun þarf ekki að verða jafn mikil og ganga jafn hratt og gert var ráð fyrir þegar áætlunin var gerð sumarið 2009
- Markmiði um afgang á heildarjöfnuði verður seinkað til ársins 2014, auk þess sem hann verður minni en stefnt var að áður
- Ríkisfjármálaáætlunin felur ekki í sér frekari almennar skattkerfisbreytingar á þessu kjörtímabili

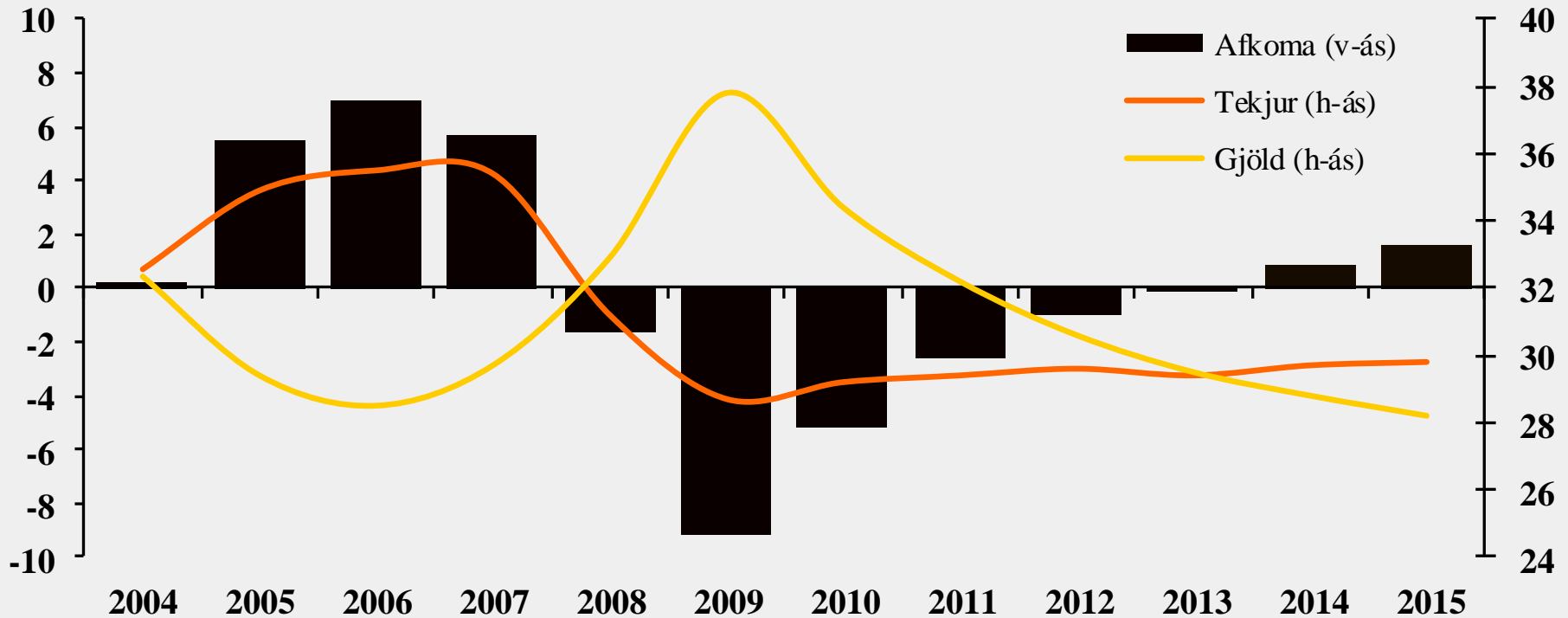
# Efnahagsforsendur fjárlagafrumvarpsins

- Hagvöxtur 2012 3,1%
- Verðlag hækkar um 3,7% milli 2011 og 2012  
Hækkunin er 5,1% yfir árið 2011
- Atvinnuleysi 2012 verður 6%, 1,2% minna en í ár
- Kaupmáttur ráðstöfunartekna er að vaxa um 3,3% í ár en 3,2% á næsta ári eftir að hafa fallið um ¼ á árunum 2009 og 2010
- Útsvarsstofninn vex um 8% á ár og 4,3% árið 2012

# Tekjur, gjöld og afkoma ríkissjóðs 2004-2015

Afkoma  
% af VLF

Tekjur, gjöld  
% af VLF

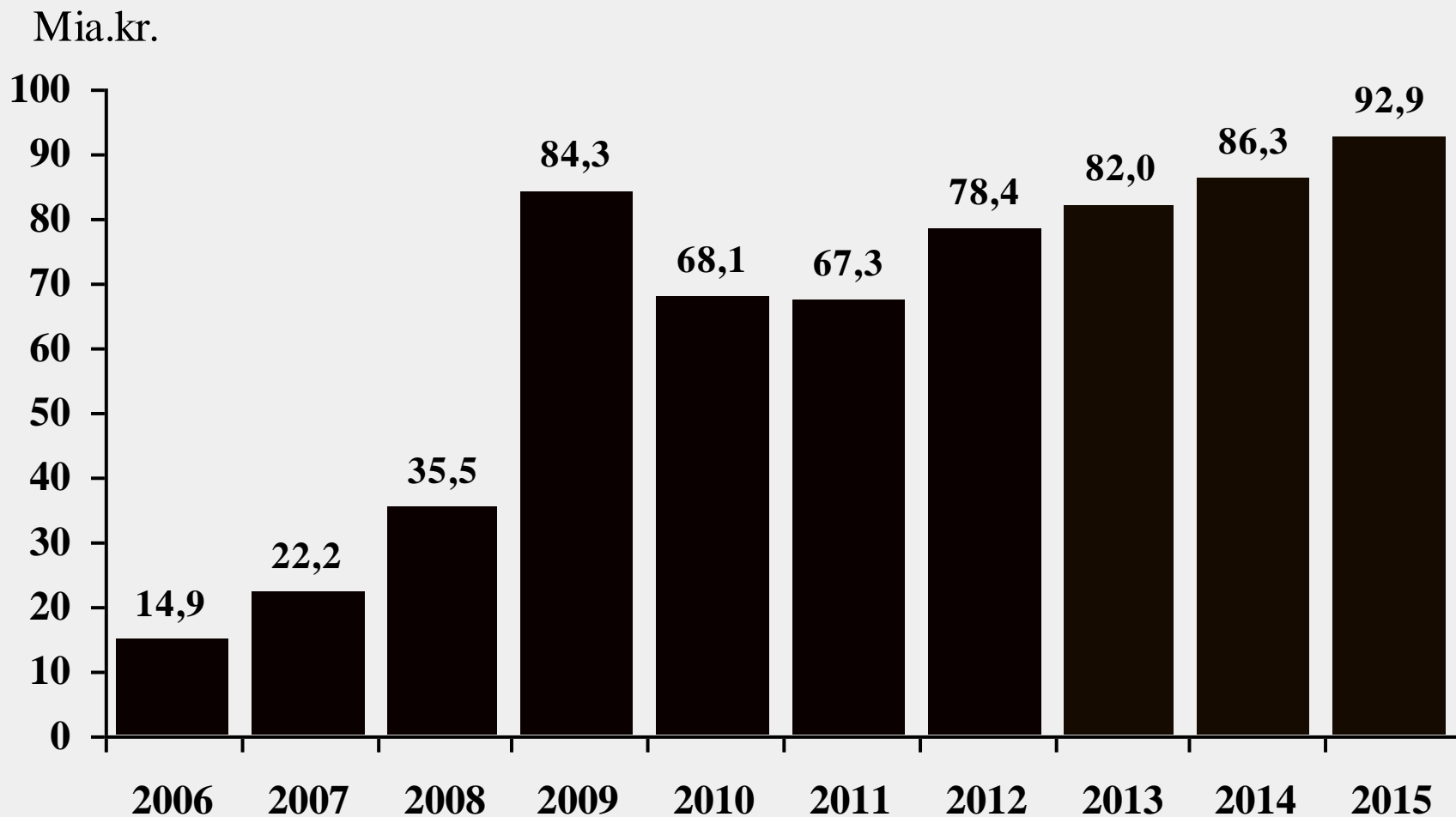


# Aðgerðir ríkissjóðs til að bæta afkomu

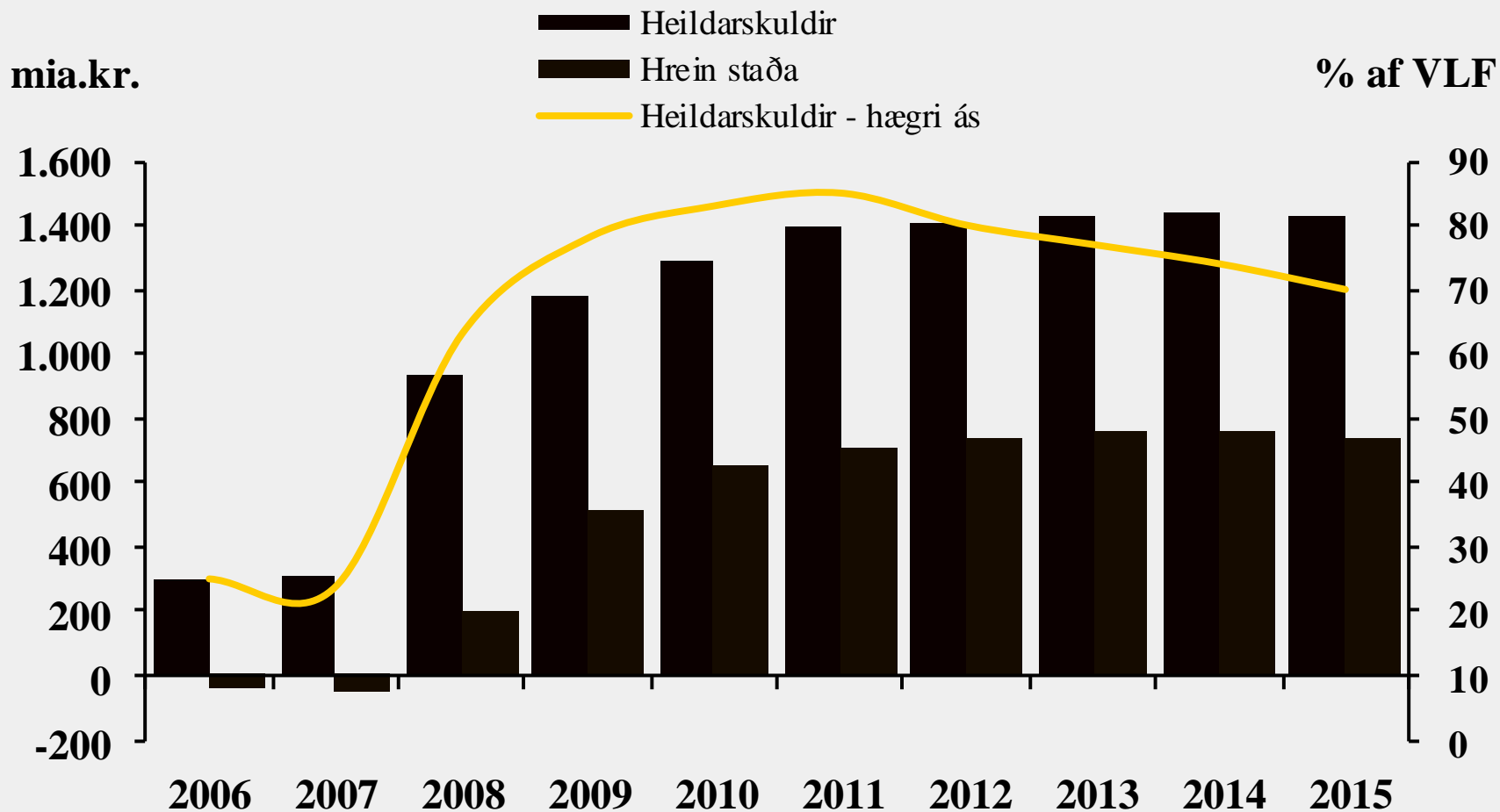
Rekstrargrunnur, mia.kr.	2009	2010	2011	2012
<b>Tekjur</b>				
Skattkerfisbreytingar .....	23,7	68,7	83,0	95,0
Áhrif séreignasparnaðarheimilda .....	5,3	4,6	5,4	2,3
Arður og eignasala .....		1,5	1,6	10,7
<b>Alls .....</b>	<b>29,0</b>	<b>74,8</b>	<b>90,0</b>	<b>108,0</b>
<b>Alls, % af VLF .....</b>	<b>2,0</b>	<b>4,9</b>	<b>5,5</b>	<b>6,1</b>
<b>Gjöld</b>				
Rekstur .....	-13,5	-27,5	-38,7	-43,1
Tilfærslur .....	-6,3	-22,2	-30,0	-34,0
Stofnkostnaður .....	-13,3	-27,2	-31,1	-31,3
Frysting launa og bóta .....	-5,5	-16,5	-16,5	-16,5
<b>Alls .....</b>	<b>-38,6</b>	<b>-93,4</b>	<b>-116,3</b>	<b>-124,9</b>
<b>Alls % af VLF .....</b>	<b>-2,6</b>	<b>-6,1</b>	<b>-7,5</b>	<b>-8,0</b>



# Vaxtagjöld ríkissjóðs



# Heildarskuldir og hrein staða



# Sameiginlegt verkefni

- Samstarfsáætlunin miðaði við afkomubata hins opinbera
  - Nú er hann metinn 11-12% af VLF yfir allt tímabilið
  - Hluttur sveitarfélaganna um 1% bati
- Skuldastaðan þarf að verða sjálfbær
  - Skuldir ríkissjóðs úr 80% af VLF í 45-50%
  - Skuldir sveitarfélaga úr 20% í 12-15%

# Sveitarfélögunum hefur verið auðveldaður róðurinn

- Sveitarfélög fengu 1,2 milljarða til að greiða hækkun tryggingagjalds árið 2010
  - Nú lækkar það um 0,86% sem léttir um 800 milljónum af sveitarfélögum
- 1,2% útsvarshækkun vegna málefna fatlaðra átti að gefa 10,1 milljarð í tekjur 2011. Nú er áætlað að tekjur verði 10,8 milljarðar og 11,3 milljarðar 2012
  - Tilefni viðbótar framlags úr ríkissjóði vegna bágrar stöðu útsvarsstofnsins er því að hverfa

# Húsaleigubætur og tónlistarskólar

- Húsaleigubætur hafa vaxið verulega
  - Þótt kostnaðurinn lendi á báðum aðilum
  - Í ár er kostnaður ríkissjóðs áætlaður 1.670 m.kr., 740 m.kr. meira en upphaflega var áætlað
- Ríkið leggur fram 480 m.kr. á ári til tónlistarskóla en sveitarfélög taka við verkefnum af ríkinu sem nema 230 m.kr.

# Áhrif tekjuöflunaraðgerða ríkissjóðs á tekjur sveitarfélaga

Rekstrargrunnur, mia.kr.	2009	2010	2011	2012
<b>Hluttur Jöfnunarsjóðs í auknum tekjum .....</b>	<b>0,6</b>	<b>1,6</b>	<b>1,9</b>	<b>2,1</b>
Útsvar af útgreiðslu séreignasparnaðar .....	2,9	2,2	3,0	1,1
Útsvar af minni frádrætti séreignasparnaðar .....				0,6
<b>Samtals</b>	<b>3,5</b>	<b>3,8</b>	<b>4,9</b>	<b>3,8</b>

# Jákvæð framvinda í samskiptum ríkis og sveitarfélaga

- Yfirfærsla á málefnum fatlaðra vel heppnuð
- Samkomulag um tónlistarskóla
- Ný sveitarstjórnarlög- fjármálaireglur
- Samræming í hagstjórnaraðgerðum
- Undirbúningur að flutningi á málefnum aldraðra
- Einfaldari og hreinni verkaskipting
- Útsvar greitt sveitarfélögum eftir búsetu á hverjum tíma